




YALOVA ÜNİVERSİTESİ

2015 FAALİYET RAPORU





*Hiçbir şeye ihtiyacımız yok,
Yalnız bir şeye ihtiyacımız vardır;
Çalışkan olmak!*

H. Atatürk



2015 Yılı Faaliyet Raporu

İÇİNDEKİLER

TABLOLAR DİZİNİ	III
GRAFİKLER DİZİNİ	VI
SUNUŞ	I
I. GENEL BİLGİLER	1
A. MİSYON, VİZYON VE TEMEL DEĞERLER	2
B. YETKİ, GÖREV VE SORUMLULUKLAR	3
C. İDAREYE İLİŞKİN BİLGİLER	4
1. FİZİKSEL YAPI	4
1.1. MEVCUT HİZMET BİNALARI	4
1.2. YAPIMI TAMAMLANAN HİZMET BİNALARI	16
1.3. YAPIMI DEVAM EDEN HİZMET BİNALARI	21
1.4. YALOVA ÜNİVERSİTESİ KAPALI ALANLARININ DAĞILIMI	24
1.5. TAŞITLAR	26
1.6. EĞİTİM ALANLARI	26
1.6.1. Derslik ve Amfiler	26
1.6.2. Laboratuvarlar	27
1.7. OFİS ALANLARI	29
1.8. SOSYAL ALANLAR	30
1.8.1. Kantinler ve Kafeteryalar	30
1.8.2. Yemekhaneler	30
1.8.2.1. Öğrenci Yemekhaneleri	30
1.8.2.2. Personel Yemekhaneleri	31
1.8.3. Diğer Sosyal Alanlar	31
1.8.4. Spor Alanları	31
1.8.5. Yüksek Öğretim Öğrenci Yurtları	32
1.8.6. Lojmanlar	33
1.8.7. Toplantı ve Konferans Salonları	34
2. ÖRGÜT YAPISI	35
2.1. AKADEMİK TEŞKİLAT YAPISI	36
2.2. İDARİ TEŞKİLAT YAPISI	37
3. BİLGİ VE TEKNOLOJİK KAYNAKLAR	38
3.1. YÖNETİM BİLGİ SİSTEMLERİ ve KULLANILAN YAZILIMLAR	38
3.2. BİLGİSAYAR ALT YAPISI ve AĞ SİSTEMLERİ	40
3.3. DİĞER TEKNOLOJİK KAYNAKLAR	40
3.4. KÜTÜPHANE KAYNAKLARI	42
4. İNSAN KAYNAKLARI	43
4.1. AKADEMİK PERSONEL	43
4.1.1. Akademik Personel Sayıları	43
4.1.1.1. Yıllara Göre Akademik Personel Sayıları	43
4.1.1.2. Akademik Personelin Kadro Doluluk ve İstihdam Şekline Göre Dağılımı	44
4.1.1.3. Akademik Personelin Birimlere Göre Dağılımı	44
4.1.1.4. Yabancı Uyruklu Akademik Personele İlişkin Bilgiler	45
4.1.2. 2547 sayılı Kanun Kapsamında Görevlendirilen Akademik Personele İlişkin bilgiler	45
4.1.2.1. Görevlendirilen Akademik Personel	45
4.1.2.2. 2547 Sayılı Kanunun 39. Mad. Göre Görevlendirilenler	46
4.1.2.3. YÖK Bursu ile Yurtdışında Görevlendirilen Akademik Personel Sayıları	57
4.1.2.4. ÖYP Kapsamında Görevlendirilen Akademik Personel Sayıları	57
4.1.2.5. 1416 Sayılı Kanun Kapsamında Yurt Dışına Gönderilen Öğrenci	58



2015 Yılı Faaliyet Raporu

4.2.	<i>İDARİ PERSONEL</i>	58
4.2.1.	Yıllara Göre İdari Personel Sayıları	58
4.2.2.	İdari Personelin Hizmet Sınıflarına ve Kadro Doluluk Durumuna Göre Dağılımı	59
4.2.3.	Engelli İdari Personelin Hizmet Sınıflarına Göre Dağılımı	59
4.2.4.	İdari Personelin Eğitim Durumuna Göre Dağılımı	60
4.2.5.	Personelin Atanmasına / Ayrılmasına İlişkin bilgiler	60
4.3.	<i>PERSONELİN KATILDIĞI EĞİTİMLER</i>	60
5.	<i>SUNULAN HİZMETLER</i>	62
5.1.	<i>EĞİTİM HİZMETLERİ</i>	62
5.1.1.	Yıllara Göre Öğrenci Sayıları	62
5.1.2.	Örgün ve İkinci Öğretimde Öğrenim Gören Öğrenci Sayıları	63
5.1.3.	Hazırlık Sınıfı Öğrenci Sayıları ve Toplam Öğrenci Sayısına Oranı	63
5.1.4.	ÖSYM Kontenjanları ve Doluluk Oranları	64
5.1.5.	Uluslararası Öğrenci Sayısı	64
5.1.6.	Engelli Öğrenci Sayısı	64
5.1.7.	Yatay Geçişle Üniversitemize Gelen Öğrenci Sayısı	64
5.1.8.	Dikey Geçişle Üniversitemize Gelen Öğrenci Sayısı	65
5.1.9.	Üniversiteden Ayrılan Öğrenci Sayısı	65
5.1.10.	Çift Anadal ve Yandal Programına Katılan Öğrenci Sayısı	65
5.1.11.	Yaz Dönemi Öğrenci Sayısı	65
5.1.12.	Yüksek Lisans ve Doktora Tez Sayıları	66
5.1.13.	Mezun Öğrenci Sayıları	66
5.2.	<i>ÖĞRENCİ ve PERSONELE SUNULAN YEMEK ve SAĞLIK HİZMETLERİ</i>	66
5.3.	<i>BİLGİSAYAR ve LABORATUVAR HİZMETLERİ</i>	68
5.4.	<i>ÖĞRENCİLERE SAĞLANAN BURS İMKÂNLARI</i>	73
5.4.1.	Sağlanan Bursların Niteliği	73
5.4.2.	Yemek Bursundan Yararlanan Bursiyer Sayısı	73
5.4.3.	Kısmi Zamanlı Öğrenci Çalıştırma Programı	74
5.5.	<i>REKTÖRLÜĞE BAĞLI MERKEZLER/ BİRİMLER/ BÖLÜMLER</i>	74
5.5.1.	Araştırma ve Uygulama Merkezleri	74
5.5.1.1.	Yalova Üniversitesi Bilim ve Teknoloji Uygulama ve Araştırma Merkezi (YÜBİTAM)	74
5.5.1.2.	YÜ Uluslararası Çatışma Çözümleri Uygulama ve Araştırma Merkezi (YÜÇAM)	75
5.5.1.3.	YÜ Kadın ve Aile Araştırmaları Uygulama ve Araştırma Merkezi (YÜKAM)	75
5.5.1.4.	Yalova Üniversitesi Sürekli Eğitim Uygulama ve Araştırma Merkezi (YÜSEM)	75
5.5.1.5.	Yalova Üniversitesi Uzaktan Eğitim Uygulama ve Araştırma Merkezi	79
5.5.1.6.	Yalova Üniversitesi Girişimcilik Uygulama ve Araştırma Merkezi	80
5.5.2.	Rektörlüğe Bağlı Birimler	81
5.5.2.1.	Bilimsel Araştırma Projeleri Koordinasyon Birimi (BAP)	81
5.5.2.2.	Yalova Üniversitesi Dış İlişkiler Koordinatörlüğü	81
5.5.2.3.	Yalova Üniversitesi Engelli Öğrenci Birimi	82
5.5.2.4.	Yalova Üniversitesi Uluslararası Öğrenci Birimi	82
5.5.2.5.	Merkezi Araştırma Laboratuvarı Birimi	82
5.6.	<i>KÜLTÜR, SANAT ve SPOR HİZMETLERİ</i>	83
5.7.	<i>ULUSAL ve ULUSLARARASI İLİŞKİLER</i>	92
5.7.1.	Ulusal ve Uluslararası Protokoller	92
6.	<i>YÖNETİM VE İÇ KONTROL SİSTEMİ</i>	96
6.1.	<i>İÇ KONTROL SİSTEMİ OLUŞTURMA FAALİYETLERİ</i>	96
II.	<i>AMAÇ VE HEDEFLER</i>	100
III.	<i>FAALİYETLERE İLİŞKİN BİLGİ VE DEĞERLENDİRMELER</i>	105
A.	<i>MALİ BİLGİLER</i>	105
1.	<i>BÜTÇE UYGULAMA SONUÇLARI</i>	105
1.1.	<i>BÜTÇE GİDERLERİ</i>	105
1.2.	<i>BÜTÇE GELİRLERİ</i>	113
1.3.	<i>BÜTÇE GELİR-GİDER DENGESİ</i>	115
1.4.	<i>DÖNER SERMAYE İŞLETMESİ MALİ BİLGİLERİ</i>	125
2.	<i>TEMEL MALİ TABLOLARA İLİŞKİN AÇIKLAMALAR</i>	127
2.1.	<i>BÜTÇE GİDER GERÇEKLEŞMELERİ</i>	127



2015 Yılı Faaliyet Raporu

2.1.1.	Ekonomik Sınıflandırmaya Göre Bütçe Gider Gerçekleşmeleri	127
2.1.2.	Fonksiyonel Sınıflandırmaya Göre Bütçe Gider Gerçekleşmeleri	129
2.2.	BÜTÇE GELİR GERÇEKLEŞMELERİ	131
2.3.	MAL ve HİZMET ALIMLARINA İLİŞKİN MALİYET BİLGİLERİ	135
2.3.1.	Yıllara Göre Telefon ve İnternet Erişim Giderleri	135
2.3.2.	Yıllara Göre Isınma, Aydınlanma ve Su Giderleri	136
2.3.3.	Kiralama ve Satın Alma Yoluyla Edinilen Taşıt Sayısı ile Taşıtların Toplam Maliyeti	138
2.3.4.	Temizlik ve Güvenlik Hizmetlerinde Çalıştırılan Kişi Sayısı ve Çalışılan Alan	139
2.3.5.	Yurt İçi ve Yurt Dışı Görevlendirme Maliyetleri	140
2.3.5.1.	Yurt İçi Görevlendirilen Personel Sayısı ve Görevlendirme Maliyetleri	140
2.3.5.2.	Yurt Dışı Görevlendirilen Personel Sayısı ve Görevlendirme Maliyetleri	141
3.	MALİ DENETİM SONUÇLARI	142
B.	PERFORMANS BİLGİLERİ	143
1.	FAALİYET VE PROJE BİLGİLERİ	143
1.1.	BİLİMSEL YAYIN FAALİYETLERİNE İLİŞKİN BİLGİLER	143
1.1.1.	İndekslere Giren Hakemli Dergilerde Yapılan Yayın Sayısı	143
1.1.2.	Hakemlik Yapan Öğretim Üyesi ve Hakemlik Yapılan Yayın Sayısı	143
1.1.3.	İndekslerde Yer Alan Yalova Üniversitesi Adresli Yayın Sayısı	143
1.1.4.	WOS' da İndekslenen Yayınların İndekslere Göre Dağılımı	143
1.2.	BİLİMSEL ARAŞTIRMA FAALİYETLERİNE İLİŞKİN BİLGİLER	144
1.2.1.	Bilimsel Araştırma Proje Sayıları ve Ödenekleri	144
1.2.2.	Üniversite Tarafından Desteklenen Bilimsel Araştırma Projeleri	144
1.2.3.	Üniversite Tarafından Desteklenen 2015 Yılı Yüksek Lisans ve Doktora Projeleri	147
1.2.4.	TÜBİTAK Projeleri	149
1.2.5.	AB Projeleri	151
1.2.6.	TAGEM Projeleri	151
1.3.	KURUMSAL SOSYAL, KÜLTÜREL ve SANATSAL ETKİNLİKLERE İLİŞKİN BİLGİLER	152
1.4.	Alınan Ödüller	152
2.	PERFORMANS SONUÇLARI TABLOSU	153
3.	PERFORMANS SONUÇLARININ DEĞERLENDİRİLMESİ	185
4.	PERFORMANS BİLGİ SİSTEMİNİN DEĞERLENDİRİLMESİ	188
5.	KURUMSAL KABİLİYET VE KAPASİTENİN DEĞERLENDİRİLMESİ	189
A.	GÜÇLÜ YÖNLERİMİZ	189
B.	ZAYIF YÖNLERİMİZ	190
C.	FIRSATLARIMIZ	190
D.	TEHDİTLERİMİZ	191
E.	DEĞERLENDİRME	192
EK 1.	ÜST YÖNETİCİNİN İÇ KONTROL GÜVENCE BEYANI	196
EK 2.	MALİ HİZMETLER BİRİM YÖNETİCİSİNİN BEYANI	197

TABLolar DİZİNİ

Tablo 1. Üniversitemiz Kullanımındaki Taşınmazlar	24
Tablo 2. Yerleşkelerin Fonksiyonel Dağılımı	25
Tablo 3. Ortak Kullanım ve İrtifak Hakkı Tesisi İçin verilen Taşınmazlar	25
Tablo 4. Taşıtlar	26
Tablo 5. Derslik ve Amfiler	26
Tablo 6. Laboratuvarlar	27
Tablo 7. Ofis Alanları	29



2015 Yılı Faaliyet Raporu

Tablo 8. Kantin ve Kafeteryalar	30
Tablo 9. Öğrenci Yemekhaneleri.....	30
Tablo 10. Personel Yemekhaneleri.....	31
Tablo 11. Diğer Sosyal Alanlar	31
Tablo 12. Spor Alanları.....	31
Tablo 14. Lojmanlar	33
Tablo 15. Toplantı ve Konferans Salonları.....	34
Tablo 16. Üniversite Organları	35
Tablo 17.Yönetim Bilgi Sistemleri ve Kullanılan Yazılımlar	38
Tablo 18. Bilgisayar Sayıları.....	40
Tablo 19. Diğer Teknolojik Kaynaklar	40
Tablo 20. Kütüphane Kaynakları.....	42
Tablo 21. Yıllara Göre Akademik Personel Sayıları	43
Tablo 22. Akademik Personel Kadro Doluluk ve İstihdam Şekline Göre Dağılımı.....	44
Tablo 23. Akademik Personelin Birimlere Göre Dağılımı.....	44
Tablo 24. Yabancı Uyruklu Akademik Personele İlişkin Bilgiler.....	45
Tablo 25. Görevlendirilen Akademik Personel.....	45
Tablo 26. 2547 Sayılı Kanunun 39. Mad. Göre Yurt İçinde Görevlendirilen Akademik Personel.....	46
Tablo 27. 2547 Sayılı Kanunun 39. Mad. Göre Yurt Dışında Görevlendirilen Akademik Personel.....	51
Tablo 28. Yurtiçi Etkinliklere Katılımı Desteklenen Öğrenci Bilgileri.....	55
Tablo 29. Yurtdışı Etkinliklere Katılımı Desteklenen Öğrenci Bilgileri.....	57
Tablo 30. YÖK Bursu ile Yurtdışında Görevlendirilen Akademik Personel Sayıları	57
Tablo 31. ÖYP Kapsamında Gelen ve Giden Akademik Personel Sayıları	57
Tablo 32. 1416 Sayılı Kanun Kapsamında Yurt Dışına Gönderilen Öğrenci Sayıları	58
Tablo 33. Yıllara Göre İdari Personel Sayıları.....	58
Tablo 34. İdari Personelin Hizmet Sınıflarına ve Kadro Doluluklarına Göre Dağılımı	59
Tablo 35. Engelli İdari Personelin Hizmet Sınıflarına Göre Dağılımı.....	59
Tablo 36. İdari Personelin Eğitim Durumuna Göre Dağılımı	60
Tablo 37. Personelin Atanmasına / Ayrılmasına İlişkin Bilgiler.....	60
Tablo 38. Personelin Katıldığı Eğitimler.....	60
Tablo 39. Örgün ve İkinci Öğretimdeki Öğrenci Sayıları.....	63
Tablo 40. Hazırlık Sınıfı Öğrenci Sayıları ve Toplam Öğrenci Sayısına Oranı.....	63
Tablo 41. ÖSYM Kontenjanları ve Doluluk Oranları.....	64
Tablo 42. Uluslararası Öğrenci Sayısı.....	64
Tablo 43. Engelli Öğrenci Sayısı.....	64
Tablo 44. Yatay Geçişle Üniversitemize Gelen Öğrenci Sayısı	64
Tablo 45. Dikey Geçişle Üniversitemize Gelen Öğrenci Sayısı.....	65
Tablo 46. Üniversiteden Ayrılan Öğrenci Sayısı.....	65
Tablo 47. Çift Anadal ve Yandal Programına Katılan Öğrenci Sayısı.....	65
Tablo 48. Yaz Dönemi Öğrenci Sayısı.....	65
Tablo 49. Yüksek Lisans ve Doktora Tez Sayıları.....	66
Tablo 50. Mezun Öğrenci Sayıları.....	66
Tablo 51. Mediko-Sosyal Merkezi verileri.....	67
Tablo 52. Tıbbi Malzeme Sayıları	67
Tablo 53. Yemek Hizmeti verileri.....	68
Tablo 54. Bilgisayar Salonları.....	69
Tablo 55. Uygulama / Araştırma Laboratuvarları ve Atölyeler.....	69
Tablo 56. Laboratuvardan Yararlanma Sayıları	71
Tablo 57. Uygulama Laboratuvarlarında Kullanılan Yazılımlar	72
Tablo 58. Sağlanan Bursların Niteliği.....	73
Tablo 59. Akademik Birimler İtibarıyla Yemek Bursundan Yararlanan Bursiyer Sayıları.....	73
Tablo 60. Kısmi Zamanlı Öğrenci Çalıştırma Programı Kapsamında Çalışan Öğrenci Sayıları.....	74



2015 Yılı Faaliyet Raporu

Tablo 61. YÜSEM Tarafından Gerçekleştirilen Eğitimler	76
Tablo 62. Spor Kulüpleri ve Üye Sayısı	83
Tablo 63. Spor Kulüpleri Etkinlikleri	84
Tablo 64. Kültür Kulüpleri ve Üye Sayısı	85
Tablo 65. Kültür Kulüpleri Etkinlikleri	86
Tablo 66. Uluslararası Protokoller	92
Tablo 67. Ulusal Protokoller	94
Tablo 68. Değişim Programlarından Yararlanan Öğrenci Sayıları.....	95
Tablo 69. Değişim Programlarından Yararlanan Akademik Personel Sayıları.....	95
Tablo 70. Değişim Programlarından Yararlanan İdari Personel Sayıları	95
Tablo 71. Stratejik Amaç ve Hedefler	101
Tablo 72. Bütçe Giderleri ve Ödenekler Tablosu.....	107
Tablo 73. Ekonomik Ayrıma Göre Bütçe Gelirleri Uygulama Sonuçları Tablosu	113
Tablo 74. Faaliyet Sonuçları Tablosu	115
Tablo 75. 2015 Yılı Bilanço Bilgileri.....	124
Tablo 76: Döner Sermaye Gelir-Gider Döküm Cetveli.....	125
Tablo 77: Döner Sermaye İşletmesi Hesap Bazında Kar/Zarar Tablosu	126
Tablo 78. Döner Sermaye İşletmesi Yıllar İtibarıyla Karşılaştırmalı Kar/Zarar Tablosu	126
Tablo 79. Ekonomik Sınıflandırmaya Göre Bütçe Gider Gerçekleşmeleri.....	127
Tablo 80. Fonksiyonel Sınıflandırmaya Göre Bütçe Gider Gerçekleşmeleri.....	129
Tablo 81. Bütçe Gelir Gerçekleşmeleri.....	131
Tablo 82. Yıllara Göre Telefon ve İnternet Erişim Giderleri.....	135
Tablo 83. Yıllara Göre Isıtma, Aydınlatma ve Su Giderleri	136
Tablo 84. Kiralama ve Satın Alma Yoluyla Edinilen Taahhüt Sayısı ile Taahhütlerin Toplam Maliyeti.....	138
Tablo 85. Yurt İçi Görevlendirilen Personel Sayıları ve Maliyetleri.....	140
Tablo 86. Yurt Dışı Görevlendirilen Personel Sayıları ve Maliyetleri.....	141
Tablo 87. İndekslere Giren Hakemli Dergilerde Yapılan Yayın Sayısı	143
Tablo 88. Hakemlik Yapan Öğretim Üyesi ve Hakemlik Yapılan Yayın Sayısı	143
Tablo 89. İndekslerde Yer Alan Yalova Üniversitesi Adresli Yayın Sayısı	143
Tablo 90. WOS' da İndekslenen Yayınların İndekslere Göre Dağılımı.....	143
Tablo 91: 2015 Yılında Kabul Edilen ve Devam Eden Projeler ile Ödenek ve Harcama Tutarları..	144
Tablo 92. Üniversite Tarafından Desteklenen 2015 Yılı Bilimsel Araştırma Projeleri	144
Tablo 93. 2015 Yılı Yüksek Lisans ve Doktora Projeleri.....	147
Tablo 94. TÜBİTAK Projeleri	149
Tablo 95. AB Projeleri	151
Tablo 96. TAGEM Projeleri	151
Tablo 97. Etkinlik Sayıları.....	152
Tablo 98 . Alınan Ödüller.....	152
Tablo 99. Performans Hedefi İzleme ve Değerlendirme (PHİD) Formu	153
Tablo 100. Performans Göstergesi Sonuçları (PGS) Formu	177



GRAFİKLER DİZİNİ

<i>Grafik 1. Öğretim Elemanlarının Unvanlarına Göre Dağılımı</i>	<i>43</i>
<i>Grafik 2. Öğrenci Sayılarının Yıllar İtibariyle Gelişimi</i>	<i>62</i>
<i>Grafik 3. Bütçe Ödeneklerinin Ekonomik Sınıflandırmaya Göre Dağılımı.....</i>	<i>105</i>
<i>Grafik 4. Bütçe Ödeneklerinin Fonksiyonel Sınıflandırmaya Göre Dağılımı.....</i>	<i>106</i>
<i>Grafik 5. Yıllara Göre Telefon ve İnternet Erişim Giderleri</i>	<i>135</i>
<i>Grafik 6. Yıllara Göre Personel Başına Telefon ve İnternet Erişim Giderleri.....</i>	<i>136</i>
<i>Grafik 7. Yıllara Göre Isıtma, Aydınlatma ve Su Giderleri.....</i>	<i>137</i>
<i>Grafik 8. Yıllara Göre Personel Başına Isıtma, Aydınlatma ve Su Giderleri</i>	<i>137</i>
<i>Grafik 9. Yıllara Göre Kapalı Alan (m2) Başına Isıtma, Aydınlatma ve Su Giderleri.....</i>	<i>138</i>
<i>Grafik 10. Yıllar İtibariyle Taşıt Maliyetleri.....</i>	<i>139</i>
<i>Grafik 11. Yıllar İtibariyle Temizlik ve Güvenlik Hizmetlerinde Çalıştırılan Kişi Sayısı.....</i>	<i>139</i>
<i>Grafik 12. Temizlik ve Güvenlik Hizmetlerinde Personel Başına Düşen Ortalama Alan.....</i>	<i>140</i>
<i>Grafik 13. Personel Başına Düşen Yurt İçi Görevlendirme Maliyeti</i>	<i>141</i>
<i>Grafik 14. Personel Başına Düşen Yurt Dışı Görevlendirme Maliyeti.....</i>	<i>142</i>
<i>Grafik 15. Performans Hedefi Gerçekleme Düzeyleri</i>	<i>188</i>



Yalova Üniversitesi olarak, 2013-2017 yıllarını kapsayan stratejik planımızın 3. uygulama dönemine ilişkin eğitim-öğretim, uluslararası işbirlikleri, bilimsel AR-GE, bölgesel kalkınma ve kurumsal altyapı imkânlarının geliştirilmesi ve niteliğinin artırılması amacıyla öğrencilerin ve toplumun beklentilerini karşılayacak şekilde bir yıllık bir çalışma programını geride bırakmış bulunuyoruz.

2015 yılında, öncelikli kurumsal hedefler ve karşılanması gereken ihtiyaçlar doğrultusunda kaynak tahsisinde bulunulmuştur. Merkez yerleşkede Hukuk Fakültesi ve İktisadi ve İdari Bilimler Fakültesi binaları eğitime-öğretime hazır hale getirilmiş, AR-GE çalışmaları için Merkezi Araştırma Laboratuvarı tamamlanmış, Merkezi Yemekhane ve Kapalı Spor tesisi hizmete konularak önemli



2015 Yılı Faaliyet Raporu

ölçüde fiziki kapasite oluşturulmuştur. Bu genişlemenin yanısıra merkez yerleşke altyapı yatırımları, mevcut binalarımızın verimli ve etkin biçimde kullanılmasının sağlanması, eğitim öğretimin günümüz teknolojik materyalleri ile desteklenmesi, bilgi iletişim teknolojilerinin çalışmalarda kullanılması imkânı sağlanmıştır. Ayrıca, kurulduğu günden bu yana öğrenci ve personel sayısındaki artışa paralel olarak Üniversitemizde, çalışanlarımızın teknik ve akademik yetkinliklerinin artırılmasını sağlayacak ortamın oluşturulmasına önem verilmiştir.

Faaliyet raporunda yer alan çalışmalardan ve uygulama sonuçlarından da görüleceği üzere; eğitim-öğretim programlarının niteliğinin artırılması, öğrencilerimizin hayal ettiği yerleşkeyi gerçekleştirmek üzere, eğitsel, sosyal ve sportif yapı alanlarının inşa edilmesi vb. tüm faaliyetlerin paydaş menuniyetini artırmaya dayalı gerçekleştirilmesine çaba gösterilmiş ve Risk ve Performans yönetimine dayalı bir kurumsal yapının işletilmesine çalışılmıştır.

Üniversitemizde 2015 yılında eğitim-öğretim, bilimsel AR-GE, bölgesel kalkınma, kurumsal altyapı temel fonksiyonlarında 23 performans hedefine ulaşmak üzere gerçekleştirilen faaliyetlerin ve bu faaliyetlere ilişkin uygulama sonuçlarının yer aldığı Üniversite İdari Faaliyet Raporu kamuoyunun bilgisine sunulmaktadır.

Saygılarımla...

Prof. Dr. M. Niyazi ERUSLU

Rektör



I. GENEL BİLGİLER

Yalova Üniversitesi; 22 Mayıs 2008 tarihli ve 5765 Sayılı, Yükseköğretim Kurumları Teşkilatı Kanununda ve Yükseköğretim Kurumları Öğretim Elemanlarının Kadroları Hakkında Kanun Hükmünde Kararname ile Genel Kadro ve Usulü Hakkında Kanun Hükmünde Kararnameye Ekli Cetvellerde Değişiklik Yapılmasına Dair Kanun ile kurulan yedi üniversiteden biridir.

Üniversitemiz kurulduğu günden bu yana gerek öğrenci ve personel sayısı gerekse akademik birim itibarıyla hızlı bir gelişme göstermektedir. Üniversitemiz bünyesinde 2013 yılı itibarıyla Mühendislik Fakültesi, Hukuk Fakültesi, İktisadi ve İdari Bilimler Fakültesi, İslami İlimler Fakültesi, Sanat ve Tasarım Fakültesi olmak üzere 5 fakülte bulunmaktadır. Aynı zamanda, Sosyal Bilimler Enstitüsü ve Fen Bilimleri Enstitüsü olmak üzere 2 Enstitü; Yalova Meslek Yüksekokulu, Armutlu Meslek Yüksekokulu, Çınarcık Meslek Yüksekokulu, Termal Meslek Yüksekokulu olmak üzere 4 meslek yüksekokulu ve Yabancı Diller Yüksekokulu ile toplamda 12 akademik birimde eğitim öğretime devam edilmektedir. Rektörlüğe bağlı akademik birimler altında; altı araştırma merkezi, altı bölüm ve beş birim faaliyet göstermektedir. Üniversitemiz idari faaliyetlerini ise sekiz daire başkanlığı, hukuk müşavirliği ve üç birim müdürlüğü ile yürütmektedir.

Üniversitemiz bünyesinde; 2015 yıl sonu itibarıyla; Mühendislik Fakültesinde 1733, İktisadi ve İdari Bilimler Fakültesinde 3016, Hukuk Fakültesinde 874, İslami İlimler Fakültesinde 239, Sanat ve Tasarım Fakültesinde 61, Fen Bilimleri Enstitüsünde 256, Sosyal Bilimler Enstitüsünde 1337, Yalova Meslek Yüksekokulunda 3661, Armutlu Meslek Yüksekokulunda 619, Çınarcık Meslek Yüksekokulunda 1104, Termal Meslek Yüksekokulunda 350 olmak üzere toplam 13250 öğrenci eğitim görmeye devam etmektedir.



A. MİSYON, VİZYON ve TEMEL DEĞERLER

Misyon

Evrensel değerler ışığında; sorgulayıcı, katılımcı, araştırmacı, çözümleyici, yapıcı ve yenilikçi düşünce anlayışına sahip bireyler yetiştirerek bilgi ve teknoloji üreten bir üniversite olmak.

Vizyon

Yenilikçi dinamik ve katılımcı yapısıyla, eğitim öğretim araştırma ve geliştirme yapan yerelde etkin küresel başarıya sahip teknoloji odaklı bir dünya üniversitesi olarak ilerlemek.

Temel Değerler

Yalova Üniversitesi toplumun kendisinden beklediği görevin ve varlık nedeninin bilinciyle, ulusal ve uluslararası etkinliklerini sürdürürken;

- Akademik Özgürlük,
- Bilimsellik,
- Çağdaşlık,
- Çevrecilik,
- Evrensellik,
- Kalite,
- Katılımcılık,
- Öğrenci Odaklılık,
- Paylaşıcılık,
- Şeffaflık,
- Yenilikçilik ve
- Teknoloji Odaklılık

Temel değerlerine sürekli bağlı olacaktır.



B. YETKİ, GÖREV ve SORUMLULUKLAR

Üniversiteler, Anayasanın 130' uncu maddesinde; çağdaş eğitim öğretim esaslarına dayanan bir düzen içinde milletin ve ülkenin ihtiyaçlarına uygun insan gücü yetiştirmek amacı ile ortaöğretime dayalı çeşitli düzeylerde eğitim öğretim, bilimsel araştırma, yayın ve danışmanlık yapmak, ülkeye ve insanlığa hizmet etmek üzere çeşitli birimlerden oluşan kamu tüzel kişiliğine ve bilimsel özerkliğe sahip kurumlar olarak tanımlanmıştır.

Yükseköğretimde amaç ve ilkeleri belirleyen ve bütün yükseköğretim kurumlarının ve üst kuruluşlarının teşkilatlanma, işleyiş, görev, yetki ve sorumlulukları ile eğitim-öğretim, araştırma, yayım, öğretim elemanları, öğrenciler ve diğer personel ile ilgili esasları düzenleyen 2547 Sayılı Yükseköğretim Kanunu'nda Üniversitemizin görevleri aşağıdaki şekilde belirlenmiş bulunmaktadır.

- Çağdaş uygarlık ve eğitim-öğretim esaslarına dayanan bir düzen içinde, toplumun ihtiyaçları ve kalkınma planları ilke ve hedeflerine uygun ve ortaöğretime dayalı çeşitli düzeylerde eğitim-öğretim, bilimsel araştırma, yayım ve danışmanlık yapmak,
- Kendi ihtisas gücü maddi kaynaklarını rasyonel, verimli ve ekonomik şekilde kullanarak, milli eğitim politikası ve kalkınma planları ilke ve hedefleri ile Yükseköğretim Kurulu tarafından yapılan plan ve programlar doğrultusunda, ülkenin ihtiyacı olan dallarda ve sayıda insan gücü yetiştirmek,
- Türk toplumunun yaşam düzeyini yükseltici ve kamuoyunu aydınlatıcı bilim verilerini söz, yazı ve diğer araçlarla yaymak,
- Örgün, yaygın, sürekli ve açık eğitim yoluyla toplumun özellikle sanayileşme ve tarımda modernleşme alanlarında eğitilmesini sağlamak,
- Ülkenin bilimsel, kültürel, sosyal ve ekonomik yönlerde ilerlemesini ve gelişmesini ilgilendiren sorunlarını, diğer kuruluşlarla işbirliği yaparak, kamu kuruluşlarına önerilerde bulunmak suretiyle öğretim ve araştırma konusu yapmak, sonuçlarını Otoplumun yararına sunmak ve kamu kuruluşlarınca istenecek inceleme ve araştırmaları sonuçlandırarak düşüncelerini ve önerilerini bildirmek,
- Eğitim-öğretim seferberliği içinde örgün, yaygın, sürekli ve açık eğitim hizmetini üstlenen kurumlara katkıda bulunacak önlemleri almak,



- Bölgemizdeki tarım ve sanayinin gelişmesine ve ihtiyaçlarına uygun meslek elemanlarının yetişmesine ve bilgilerinin gelişmesine katkıda bulunmak; sanayi, tarım ve sağlık hizmetleri ile diğer hizmetlerde modernleşmeyi, üretimde artışı sağlayacak çalışma ve programlar yapmak, uygulamak ve yapılanlara katılmak, bununla ilgili kurumlarla işbirliği yapmak ve çevre sorunlarına çözüm getirici önerilerde bulunmak,
- Eğitim teknolojisini üretmek, geliştirmek, kullanmak, yaygınlaştırmak,
- Yükseköğretimin uygulamalı yapılmasına ait eğitim-öğretim esaslarını geliştirmek, döner sermaye işletmelerini kurmak, verimli çalıştırmak ve bu faaliyetlerin geliştirilmesine ilişkin gerekli düzenlemeleri yapmaktır.

C. İDAREYE İLİŞKİN BİLGİLER

1. FİZİKSEL YAPI

ÜNİVERSİTEMİZİN BÖLGESEL DAĞILIMI

1.1. MEVCUT HİZMET BİNALARI

Rektörlük Binası

Rektörlük Binası, 2013 yılı Nisan ayı itibariyle Yalova Üniversitesi Merkez Yerleşkesinde hizmete girmiştir. Binada; Rektörlük, Genel Sekreterlik, Daire Başkanlıkları ve Hukuk Müşavirliği ile birim müdürlükleri hizmet vermektedir.



Yapım Yılı	: 2014
Kapalı Alan	: 4.886 m ²
Toplantı Salonu Sayısı	: 6
Ofis Sayısı	: 63



Safran Yerleşkesi

İktisadi ve İdari Bilimler Fakültesi

(2015 yılında kullanılan hizmet binası)

Kapalı Alan	: 6.140 m ²
Derslik Sayısı	: 14
Eğitim Salonu	: 1
Yemekhane Sayısı	: 2
Toplantı Salonu Sayısı	: 1
Kantin Sayısı	: 2
Ofis Sayısı	: 70
Kütüphane Sayısı	: 1

Yalova Meslek Yüksekokulu

Kapalı Alan	: 6.140 m ²
Derslik Sayısı	: 19
Laboratuvar Sayısı	: 12
Toplantı Salonu Sayısı	: 1
Konferans Salonu Sayısı	: 1
Ofis Sayısı	: 41



Yabancı Diller Yüksekokulu Yerleşkesi



Kapalı Alan	: 4.436 m ²
Yemekhane Sayısı	: 1
Kantin Sayısı	: 1

Yabancı Diller Yüksekokulu

Derslik Sayısı	: 11
Laboratuvar Sayısı	: 2
Toplantı Salonu Sayısı	: 1
Ofis Sayısı	: 14

Sanat ve Tasarım Fakültesi

(2015 Yılında Kullanılan Hizmet Binası)

Derslik Sayısı	: 1
Ofis Sayısı	: 14
Sanat Galerisi	: 1

Sürekli Eğitim Uygulama ve Araştırma Merkezi

Derslik Sayısı	: 8
Konferans Salonu Sayısı	: 1
Ofis Sayısı	: 3



Hukuk Fakültesi

Hukuk Fakültesi 2015 yılında Yalova merkezdeki binasında (İDO Yalova İskelesinin karşısında) hizmet vermiştir.



Kapalı Alan	: 1.575 m ²
Derslik Sayısı	: 4
Ofis Sayısı	: 25
Yemekhane Sayısı	: 1



Mühendislik Fakültesi Yerleşkesi



Kapalı Alan	: 4.434 m ²
Derslik Sayısı	: 13
Laboratuvar Sayısı	: 11
Toplantı Salonu Sayısı	: 5
Ofis Sayısı	: 96
Etüt-Çalışma Odası	: 1
Kütüphane Sayısı	: 1
Yemekhane Sayısı	: 1
Kantin Sayısı	: 1



Armutlu Meslek Yüksekokulu Yerleşkesi



Yapım Yılı	: 2014
Kapalı Alan	: 9.974
Derslik Sayısı	: 13
Laboratuvar Sayısı	: 13
Toplantı Salonu Sayısı	: 1
Konferans Salonu Sayısı	: 1
Ofis Sayısı	: 21
Etüt-Çalışma Odası	: 1
Kütüphane	: 1
Yemekhane Sayısı	: 2
Kantin Sayısı	: 1



Çınarcık Meslek Yüksekokulu Yerleşkesi



Yapım Yılı	: 2014
Kapalı Alan	: 9.725
Derslik Sayısı	: 14
Laboratuvar Sayısı	: 4
Toplantı Salonu Sayısı	: 1
Ofis Sayısı	: 22
Klüp Odası Sayısı	: 1
Kütüphane-Çalışma Odası Sayısı	: 1
Yemekhane	: 1
Kantin	: 1



Termal Meslek Yüksekokulu Yerleşkesi

Termal MYO; 2014 yılında Milli Eğitim Bakanlığı tarafından tahsis edilen binada hizmet vermiştir. 2015 yılından itibaren Orman ve Su İşleri Başkanlığından tahsis edilen ve toplam 17.273 m² kapalı alana sahip eğitim binasında eğitim öğretim hizmetlerini sürdürmektedir.



Kapalı Alan	: 17.273 m ²
Derslik Sayısı	: 10
Laboratuvar Sayısı	: 2
Konferans Salonu Sayısı	: 1
Ofis Sayısı	: 9
Yemekhane Sayısı	: 21
Kantin Sayısı	: 1



İslami İlimler Fakültesi Yerleşkesi (2015 Yılında Kullanılan Hizmet Binası)



Kapalı Alan	: 3.223 m2
Derslik Sayısı	: 14
Toplantı Salonu Sayısı	: 2
Ofis Sayısı	: 34
Yemekhane Sayısı	: 1



Merkezi Derslikler Binası



Yapım Yılı	: 2014
Kapalı Alan	: 4.886 m ²
Derslik Sayısı	: 35
Laboratuvar Sayısı	: 5
Ofis Sayısı	: 81
Yemekhane Sayısı	: 1



2015 Yılı Faaliyet Raporu

Mühendislik Fakültesi Ek Hizmet Binası

Kapalı Alan	: 1.892 m ²
Derslik Sayısı	: 13
Konferans Salonu Sayısı	: 1
Klüp odası	: 2
Kantin Sayısı	: 1





1.2. YAPIMI TAMAMLANAN HİZMET BİNALARI

Hukuk Fakültesi Binası

871 ÖĞRENCİ



Yapım Yılı	: 2015
Kapalı Alan	: 6.790 m2
Derslik Sayısı	: 8
Ofis Sayısı	: 40



İktisadi ve İdari Bilimler Fakültesi Binası

3013 ÖĞRENCİ



Yapım Yılı	: 2015
Kapalı Alan	: 13.210 m2
Derslik Sayısı	: 22
Ofis Sayısı	: 76
Yemekhane Sayısı	: 1



Merkezi Arařtırma Laboratuvarı Binası



Yapım Yılı : 2015

Kapalı Alan : 2500 m²

Laboratuvar Sayısı : 12



Merkezi Yemekhane ve Mutfak Binası



Kapalı Alanı 1.733 m²



2015 Yılı Faaliyet Raporu





1.3. YAPIMI DEVAM EDEN HİZMET BİNALARI

Mühendislik Fakültesi Binası



Başlangıç Tarihi	: 03.06.2014
Planlanan Bitiş Tarihi	: 02.06.2016
Tamamlanma Durumu	: %55
Planlanan Kapalı Alan	: 13.252 m ²
Planlanan Maliyet	: 13.232.520 TL
Toplam Harcama	: 7.368.138 TL



Rektörlük Binası



Başlangıç Tarihi	: 12.06.2015
Planlanan Bitiş Tarihi	: 11.02.2017
Tamamlanma Durumu	: %30
Planlanan Kapalı Alan	: 12.259 m ²
Planlanan Maliyet	: 19.576.200 TL
Toplam Harcama	: 6.000,000 TL



2015 Yılı Faaliyet Raporu

Altyapı Yatırımları:

Betonarme Galeri Hattı: 2200 m

Kanalizasyon Hattı : 2120 m

Yağmur Suyu Hattı : 350 m

Yol Yarma ve Dolgu İşleri : 2650

Su Depoları : 3 Adet (2 Adet 1000 m³ , 1 Adet 750 m³)

Parke Taşı İmalatı : 4425 m

İstinat İmalatları : 45 m





1.4. YALOVA ÜNİVERSİTESİ KAPALI ALANLARININ DAĞILIMI

Tablo 1. Üniversitemiz Kullanımındaki Taşınmazlar

YERLEŞKE ADI	MÜLKİYET TÜRÜ				KAPALI ALANI (m ²)	
	ÜNİVERSİTE	TAHSİS				KİRA
		HAZİNE TAHSİSLİ	BELEDİYE TAHSİSLİ	DİĞER		
Merkez Yerleşke	Rektörlük Binası				4.886	
	Merkezi Derslikler Binası				4.886	
	Hukuk Fakültesi Binası				6.914	
	İ.İ.B.F. Fakülte Binası				13.210	
	Merkezi Araştırma Laboratuvarı				2.500	
	Mühendislik Fakültesi Ek Hizmet Binası				1.892	
Safran Yerleşkesi			İslami İlimler Fakültesi ve UZEM Binası		6.140	
			Yalova MYO Binası		6.140	
Armutlu Yerleşkesi	Armutlu MYO Binası				9.974	
Çınarcık Yerleşkesi	Çınarcık MYO Binası				9.725	
Termal Yerleşkesi				Termal MYO Binası *	17.273	
Diğer Yerleşkeler			Armutlu Alg ve Balık Yetiştiriciliği Ünitesi		93	
			Su Ürünleri Uygulama Binası		240	
			Yabancı Diller YO		2.218	
			Sanat Tasarım Fakültesi ve YÜSEM		2.218	
				Mühendislik Fakültesi Binası	4.434	
			Sanat Tasarım Fakültesi Binası			1.575
	* Çiftlikköy İlçesinde Arsa 9.000 *Termal İlçesinde Arazi 29.291					
				TOPLAM	94.318	

*Hesaplamalara dâhil edilmemiştir.



2015 Yılı Faaliyet Raporu

Tablo 2. Yerleşkelerin Fonksiyonel Dağılımı

NO	YERLEŞKE ADI	YERLEŞKENİN KULLANIM AMACI	ALANI (m ²)
1	MERKEZ YERLEŞKE	Eğitim Binaları, Ar-Ge Alanları Sosyal Donatı Alanları (Spor, Kültür, Barınma, Beslenme ve Diğer Yaşam Alanları) Park Alanları, Yollar	840.814
2	SAFRAN YERLEŞKESİ	Eğitim Binaları	10.901
3	ARMUTLU YERLEŞKESİ	Eğitim Binaları	27.833
4	ÇINARCIK YERLEŞKESİ	Eğitim Binaları	14.878
5	TERMAL YERLEŞKESİ	Eğitim Binaları	21.500
TOPLAM			915.926

Tablo 3. Kamu Kurum ve Kuruluşlarına Tahsis Edilen, Ortak Kullanım ve İrtifak Hakkı Tesisi İçin verilen Taşınmazlar

NO	ADINA TAHSİS EDİLEN	ORTAK KULLANIMA veRİLEN	İRTİFAK HAKKI TESİSİ İÇİN veRİLEN	AMACI	ALANI (m ²)
1	YURTKUR			3.000 Kişilik Yurt Yapmak Üzere	40.000
2	AFET ve ACİL DURUM MÜDÜRLÜĞÜ			Eğitim ve Tatbikat Alanı Olarak Kullanılmak Üzere	8.025
3		AFET ve ACİL DURUM MÜDÜRLÜĞÜ		Ortak Eğitim ve Tatbikat Alanı Olarak Kullanılmak Üzere	10.731
4			DEFTERDARLIK MİLLİ EMLAK MÜDÜRLÜĞÜ	Özel Kişi ve Kurumlarca Yurt Yapılmak Üzere	20.161



1.5. TAŞITLAR

Tablo 4. Taşıtlar

Taşıttın Cinsi	Kuruma Ait Taşıtlar	Hizmet Alımı Yoluyla Edinilmiş Taşıtlar	Toplam
Binek Araç	4	3	7
Minibüs	2	-	2
Kamyonet	1	-	1
Otobüs	2	-	2
Pick-Up	1	-	1
Deniz Taşıtı	4	-	4
Toplam	14	3	17

1.6. EĞİTİM ALANLARI

1.6.1. Derslik ve Amfiler

Tablo 5. Derslik ve Amfiler

Eğitim Alanı	Amfi	Sınıf	Toplam
0-50 Kişilik		87	87
51-75 Kişilik		50	50
76-100 Kişilik	4	19	23
Diğer	7	4	11
Toplam	11	160	171



1.6.2. Laboratuvarlar

Tablo 6. Laboratuvarlar

Birim Adı	Bölüm Adı	Laboratuvar Adı	Adet	m ²
Armutlu MYO	Gıda İşleme	Gıda İşleme Laboratuvarı	1	139,3
Armutlu MYO	Gıda İşleme	Gıda Analiz Laboratuvarı	1	90,06
Armutlu MYO	Gıda İşleme	Mikrobiyoloji Laboratuvarı	1	42,2
Armutlu MYO	Gıda İşleme	Histoloji ve Hematoloji Laboratuvarı	1	42,2
Armutlu MYO	Gıda İşleme	Süt Ürünleri Ünitesi	1	39
Armutlu MYO	Su Ürünleri	Deniz Balıkları Laboratuvarı	1	90,06
Armutlu MYO	Su Ürünleri	Tatlı Su Balıkları Lab.	1	90,06
Armutlu MYO	Su Ürünleri	Akvaryum Ünitesi	1	42,05
Armutlu MYO	Su Ürünleri	Canlı Yem Laboratuvarı	1	46
Armutlu MYO	Su Ürünleri	Yem Üretim Laboratuvarı	1	42,52
Armutlu MYO	Su Ürünleri	Su Ürünleri Uygulama Laboratuvarı	3	263,5
Çınarcık MYO	Hukuk	Klavye Laboratuvarı	1	110
Çınarcık MYO	Sağlık Bakım Hizmetleri	Yaşlı Bakım Laboratuvarı	1	90
Çınarcık MYO	Mülkiyet Koruma ve Güvenlik	Spor Laboratuvarı	1	184
Çınarcık MYO	Çocuk Bakımı ve Gençlik Hizmetleri	Çocuk Gelişimi Lab.	1	90
Mühendislik Fakültesi	Tüm Bölümler	Bilgisayar Lab.	4	238
Mühendislik Fakültesi	Tüm Bölümler	Genel Fizik Lab.	1	50
Mühendislik Fakültesi	Tüm Bölümler	Genel Kimya Lab.	1	105
Mühendislik Fakültesi	Endüstri Müh.	Ergonomi Lab.	1	35
Mühendislik Fakültesi	Bilgisayar Müh.	Elektrik ve Elektronik Lab.	1	35
Mühendislik Fakültesi	Bilgisayar Müh	Ağ lab.	1	60
Mühendislik	Bilgisayar Müh	Mantık Lab.	1	35



2015Yılı Faaliyet Raporu

Fakültesi				
Mühendislik Fakültesi	Kimya ve Süreç Mühendisliği	Proses Lab. I	1	53
Mühendislik Fakültesi	Kimya ve Süreç Mühendisliği	Proses Lab. II	1	90
Mühendislik Fakültesi	Kimya ve Süreç Mühendisliği	Proses Lab. III	1	100
Mühendislik Fakültesi	Kimya ve Süreç Mühendisliği	Physical Chemistry Lab.	1	105
Mühendislik Fakültesi	Ulaştırma Müh.	Ulaştırma Laboratuvarı	1	12
Termal MYO	Fizyoterapi	Fizyoterapi Laboratuvarı	1	40.76
Termal MYO	İlk ve Acil Yardım	İlk ve Acil Yardım Laboratuvarı	1	39.07
Yabancı Diller Yüksekokulu	İngilizce Hazırlık Bölümü	Multi Medya Dil Sınıfları	2	90
Yalova MYO	Motorlu Araçlar ve Ulaştırma Teknolojileri	Köprüüstü Simülatörü	1	110
Yalova MYO	Motorlu Araçlar ve Ulaştırma Teknolojileri	GMDDS Haberleşme Lab.	1	60
Yalova MYO	Bilgisayar Teknolojileri	Bilgisayar Uygulama Lab.	3	250
Yalova MYO	Elektrik ve Enerji	İklimlendirme ve Soğutma	1	90
Yalova MYO	Elektrik ve Enerji	İklimlendirme ve Soğutma Atölyesi	1	110
Yalova MYO	Mülkiyet Koruma ve Güvenlik	Kimya Lab.	1	60
Yalova MYO	Mülkiyet Koruma ve Güvenlik	Fizik Lab.	1	60
Yalova MYO	Tekstil,Giyim,Ayakkabı ve Deri	Tekstil Atölyesi	1	120
Yalova MYO	Park ve Bahçe Bitkileri	Uygulama Serası	1	210
Yalova MYO	Otel, Lokanta ve İkram Hizmetleri	Servis Uygulama Yemekhanesi	1	120
Yalova MYO	Otel, Lokanta ve İkram Hizmetleri	Aşçılık Uygulama Mutfağı	1	60
Yalova MYO	Malzeme ve Malzeme İşleme Teknolojileri	Lastik Plastik Atölyesi	1	30
YÜSEM	Sürekli Uygulama ve Araştırma Mrk.	Denizcilik Laboratuvarı	1	30



Merkez Araştırma Laboratuvarı	Merkez Araştırma Laboratuvarı Hizmetleri Birimi	Yakıt Laboratuvarı	1	62,25
Merkez Araştırma Laboratuvarı	Merkez Araştırma Laboratuvarı Hizmetleri Birimi	Çevre Laboratuvarı	1	80,85
Merkez Araştırma Laboratuvarı	Merkez Araştırma Laboratuvarı Hizmetleri Birimi	Görün. ve Kar. Laboratuvarı	1	65,35
Merkez Araştırma Laboratuvarı	Merkez Araştırma Laboratuvarı Hizmetleri Birimi	Mekanik Laboratuvarı	1	65,95
Merkez Araştırma Laboratuvarı	Merkez Araştırma Laboratuvarı Hizmetleri Birimi	Malzeme Laboratuvarı	1	66,12
Merkez Araştırma Laboratuvarı	Merkez Araştırma Laboratuvarı Hizmetleri Birimi	Tekstil Laboratuvarı	2	52,81
Merkez Araştırma Laboratuvarı	Merkez Araştırma Laboratuvarı Hizmetleri Birimi	Proses Üretim Laboratuvarı	1	74
Merkez Araştırma Laboratuvarı	Merkez Araştırma Laboratuvarı Hizmetleri Birimi	Enstümantel Laboratuvarı	1	79,35
Merkez Araştırma Laboratuvarı	Merkez Araştırma Laboratuvarı Hizmetleri Birimi	Proses Ekstrüzyon Laboratuvarı	1	79,35
Merkez Araştırma Laboratuvarı	Merkez Araştırma Laboratuvarı Hizmetleri Birimi	Nano Teknolojisi Laboratuvarı	1	41,61
Toplam			62	4386,59

1.7. OFİS ALANLARI

Tablo 7. Ofis Alanları

Alt Birim	Ofis Sayısı	(Alan) m ²	Kullanan Kişi Sayısı
Yönetim Ofisleri	82	2403,63	93
Akademik Personel Ofisleri	366	7850,76	529
İdari Personel Ofisleri	105	2540,03	213
Diğer	9	160	12
Toplam	562	12954,42	847



1.8. SOSYAL ALANLAR

1.8.1. Kantinler ve Kafeteryalar

Tablo 8. Kantin ve Kafeteryalar

Yerleşkeler	Sayısı	Kapalı Alanı (m ²)	Açık Alan (m ²)	Kapasitesi (Kişi)
Safran Yerleşkesi	1	200	80	160
Yabancı Diller Yüksekokulu	1	50	45	60
Mühendislik Fakültesi	1	140	-	45
Armutlu MYO	1	200	-	150
Termal MYO	1	100	-	50
Çınarcık MYO	1	110	-	70
Merkez Yerleşke	1	110	55	75
TOPLAM	7	910	180	610

1.8.2. Yemekhaneler

1.8.2.1. Öğrenci Yemekhaneleri

Tablo 9. Öğrenci Yemekhaneleri

Yerleşkeler	Sayısı	Kapalı Alan(m ²)	Kapasitesi (Kişi)
Safran Yerleşkesi	1	180	250
Hukuk Fakültesi	1	50	50
Yabancı Diller Yüksekokulu	1	130	125
İslami İlimler Fakültesi	1	110	80
Mühendislik Fakültesi	1	105	125
Armutlu MYO	1	190	200
Termal MYO	1	50	40
Çınarcık MYO	1	120	150
Merkez Yerleşke	1	630	500
TOPLAM	9	1565	1520



1.8.2.2. Personel Yemekhaneleri

Tablo 10. Personel Yemekhaneleri

Yerleşkeler	Sayısı	Kapalı Alanı (m2)	Kapasitesi (Kişi)
Safran Yerleşkesi	1	70	50
Yabancı Diller Yüksekokulu	1	20	25
Armutlu MYO	1	100	75
Merkez Yerleşke	1	160	90
TOPLAM	4	350	240

1.8.3. Diğer Sosyal Alanlar

Tablo 11. Diğer Sosyal Alanlar

Kullanım Amacı	Adet	Alan (m ²)	Kapasite (Kişi)
Öğrenci Kulüp Odaları	8	168	136
Etüt / Çalışma Odaları	5	162	86
Akademik / İdari Personel Dinleme Odası	1	12	6
Müzik Odası	1	16	3
Diğer	2	58	44
TOPLAM	17	416	275

1.8.4. Spor Alanları

Tablo 12. Spor Alanları

Bina/Tesisin Adı	Bulunduğu Yerleşke	Adet	Açık Spor Alanları	Kapalı Spor Alanları	Toplam Alan (m ²)
Açık Halı Saha	Merkez Yerleşke	1	Evet		2000 m ²
Voleybol Sahası	Merkez Yerleşke	1	Evet		1000 m ²
Açık Tenis Kortu	Merkez Yerleşke	1	Evet		1000 m ²
Basketbol Sahası	Merkez Yerleşke	1	Evet		1000 m ²
Kapalı Halı Sahası	Merkez Yerleşke	1		Evet	2000 m ²
Çok Amaçlı Kapalı Spor Salonu	Merkez Yerleşke	1		Evet	1000 m ²
Fitness Salonu	Merkez Yerleşke	1		Evet	250 m ²
TOPLAM		7			8250 m²



1.8.5. Yüksek Öğretim Öğrenci Yurtları

Tablo 13. Yükseköğretim Öğrenci Yurtları

No	Adı	Mevkii	Türü (Özel /Devlet)
1	Yurtkur Erkek Öğrenci Yurdu	Termal	Devlet
2	Yurtkur Kız Öğrenci Yurdu	Termal	Devlet
3	Yurtkur Kız Öğrenci Yurdu	Merkez	Devlet
4	Özel İlkem Kız ve Erkek Öğrenci Yurdu	Merkez	Özel
5	Özel Elif Yükseköğretim Kız Öğrenci Yurdu	Merkez	Özel
6	Özel Radar Yükseköğretim Erkek Öğrenci Yurdu(DERNEK)	Merkez	Özel
7	Özel Reyhan Yükseköğretim Kız Öğrenci Yurdu	Merkez	Özel
8	Özel Yalova Vizyon Yükseköğretim Kız Öğrenci Yurdu	Merkez	Özel
9	Özel Evim Yükseköğretim Erkek Öğrenci Yurdu	Merkez	Özel
10	Özel Akademi Yükseköğretim Kız Öğrenci Yurdu	Merkez	Özel
11	Özel Dila Yükseköğretim Kız Öğrenci Yurdu	Merkez	Özel
12	Özel Nilay Yükseköğretim Kız Öğrenci Yurdu	Merkez	Özel
13	Özel Ebru Kız Öğrenci Yurdu (Çınarcık)	Çınarcık	Özel
14	Özel Gümüş Park Yüksek Öğretim Erkek Öğrenci Yurdu	Merkez	Özel
15	Özel Mina Yükseköğretim Erkek Öğrenci Yurdu	Merkez	Özel
16	Özel Ensar Vakfı Yükseköğrenim Kız Öğrenci Yurdu	Merkez	Özel
17	Özel Elmas Yükseköğretim Kız	Çınarcık	Özel



	Öğrenci Yurdu		
18	ÖZEL ELİF Yükseköğretim Erkek Öğrenci Yurdu	Merkez	Özel
19	Özel Becanlar Yükseköğretim Kız Öğrenci Yurdu	Merkez	Özel
		Devlet	Özel
	Toplam Kapasite	954	2639
	Toplam Barınan	954	1741
	Doluluk Oranı	%100	%66

Üniversitemize bağlı herhangi bir yurt bulunmamakla birlikte, yap-işlet devret yöntemiyle toplam 3.000 kişilik yurdun yapılması için Milli Emlak Müdürlüğünce ihaleye çıkmış ve yıl içerisinde yüklenici firma ile sözleşme imzalanmıştır.

1.8.6. Lojmanlar

Tablo 14. Lojmanlar

Lojmanlar				
Lojman Tipi	Lojman Sayısı	Sayısı (Adet)		Kapalı Alanı (m ²)
		Dolu	Boş	
		-	-	
Toplam	13	11	2	1.328,50 m²



1.8.7. Toplantı ve Konferans Salonları

Tablo 15. Toplantı ve Konferans Salonları

Birim Adı	Yerleşke Adı	Adedi			Alan (m ²)	Kapasite (Kişi)
		Toplantı Salonu	Konferans Salonu	Eğitim Salonu		
Senato Toplantı Salonu	Merkez Yerleşke	1	-	-	81,04	20
Genel Sekreterlik Toplantı Salonu	Merkez Yerleşke	1	-	-	20,37	15
Mühendislik Fakültesi	Mühendislik Fakültesi	5	-	-	142	45
İslami İlimler Fakültesi	İslami İlimler Fakültesi	2	-	-	50	35
İİBF	Safran	1	-	5	140	80
SBE	Merkez Yerleşke	1	-	-	30	20
Hukuk Fakültesi	Merkez Kampüs	3	4	9	1355,88	1018
İktisadi ve İdari Bilimler Fakültesi	Merkez Kampüs	5	1	22	1975,63	1490
FBE	Merkez Yerleşke	-	-	1	24	28
Yabancı Diller YO	YDYO	1	-	-	50	25
Yalova MYO	Safran	-	1	-	120	100
Yalova MYO	Safran	1	-	-	110	30
Termal MYO	Termal	1	-	-	28,62	15
Termal MYO	Termal	-	1	-	132,79	144
Armutlu MYO	Armutlu	1	-	-	65	20
Armutlu MYO	Armutlu	-	1	-	80	110
Çınarcık MYO	Çınarcık	1	-	-	40	23
YÜSEM	YÜSEM	-	1	-	80	150
SKS	Merkez Yerleşke	-	1	-	250	140
SGDB	Merkez Yerleşke	1	-	-	12	15
BİDB	Merkez Yerleşke	1	-	-	18,42	10
YİTDB	Merkez Yerleşke	1	-	-	30	20
Toplam		27	10	37	4835,75	3553



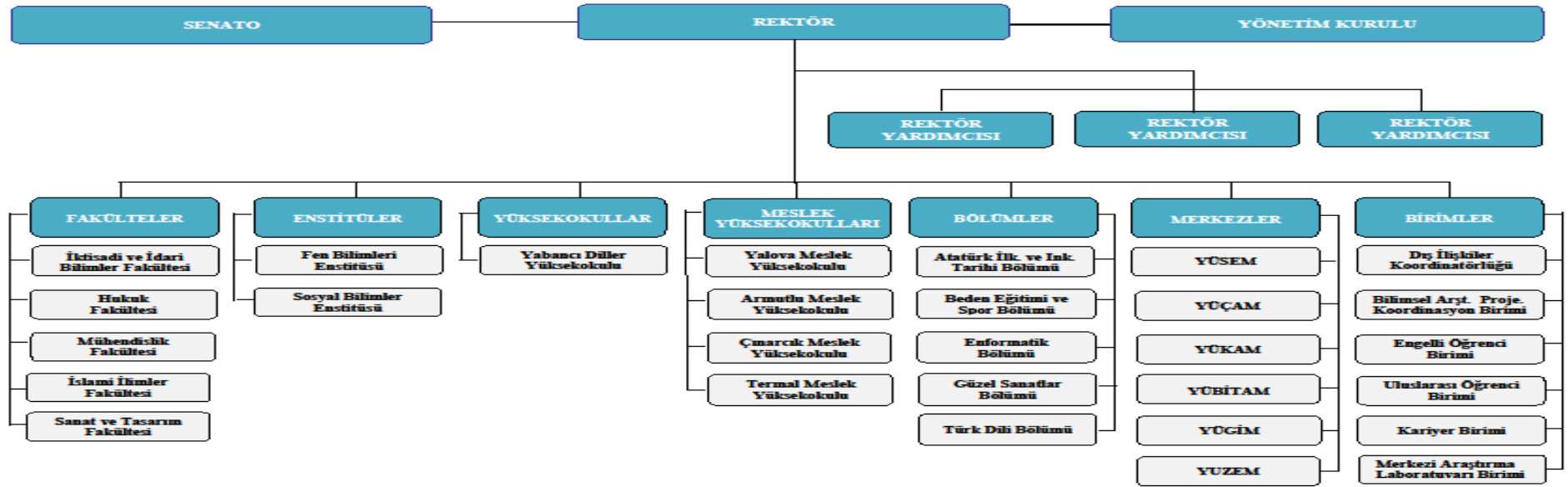
2. ÖRGÜT YAPISI

Tablo 16. Üniversite Organları

ÜNİVERSİTE ORGANLARI	
REKTÖR	
Prof. Dr. Mehmet Niyazi ERUSLU	
ÜNİVERSİTE SENATOSU	
Rektör	Prof. Dr. M. Niyazi ERUSLU
Rektör Yardımcısı	Prof. Dr. Hüseyin YILDIRIM
Rektör Yardımcısı	Prof. Dr. Recep Hayri EREN
Rektör Yardımcısı	Prof. Dr. Ali Rıza ABAY
Hukuk Fakültesi Dekanı	Prof. Dr. Seyithan DELİDUMAN
Hukuk Fakültesi	Doç. Dr. Gökhan Kürşat YERLİKAYA
İktisadi ve İdari Bilimler Fakültesi Dekanı	Prof. Dr. Cihangir AKIN
İktisadi ve İdari Bilimler Fakültesi	Doç. Dr. Ayşe Tansel ÇETİN
İslami İlimler Fakültesi Dekanı	Prof. Dr. Abdurrahman ÖZDEMİR
İslami İlimler Fakültesi	Prof. Dr. M. Tahir YAREN
Mühendislik Fakültesi Dekanı	Prof. Dr. Rafet BOZDOĞAN
Mühendislik Fakültesi	Prof. Dr. İsmail ADAK
Sanat ve Tasarım Fakültesi Dekanı	Prof. Dr. İsmet ÇAVUŞOĞLU
Sanat ve Tasarım Fakültesi	Prof. Dr. Elif Eda ERDOĞAN
Fen Bilimleri Enstitüsü Müdürü	Prof. Dr. Eşref AVCI
Sosyal Bilimler Enstitüsü Müdürü	Prof. Dr. Kenan DAĞCI
Yabancı Diller Yüksekokulu Müdürü	Doç. Dr. İsmail AKTAR
Armutlu Meslek Yüksekokulu Müdürü	Doç. Dr. Derya GÜROY
Çınarcık Meslek Yüksekokulu Müdürü	Yrd. Doç. Dr. Salih BATAL
Termal Meslek Yüksekokulu Müdürü	Prof. Dr. Yıldız ATAMER
Yalova Meslek Yüksekokulu Müdürü	Prof. Dr. Refik ALAN
ÜNİVERSİTE YÖNETİM KURULU ÜYELERİ	
Rektör	Prof. Dr. M. Niyazi ERUSLU
Hukuk Fakültesi Dekanı	Prof. Dr. Seyithan DELİDUMAN
İktisadi ve İdari Bilimler Fakültesi Dekanı	Prof. Dr. Cihangir AKIN
İslami İlimler Fakültesi Dekanı	Prof. Dr. Prof. Dr. Abdurrahman ÖZDEMİR
Mühendislik Fakültesi Dekanı	Prof. Dr. Rafet BOZDOĞAN
Sanat ve Tasarım Fakültesi Dekanı	Prof. Dr. İsmet ÇAVUŞOĞLU
Üye	Prof. Dr. Hüseyin YILDIRIM
Üye	Prof. Dr. Ali Rıza ABAY
Üye	Prof. Dr. Recep Hayri EREN

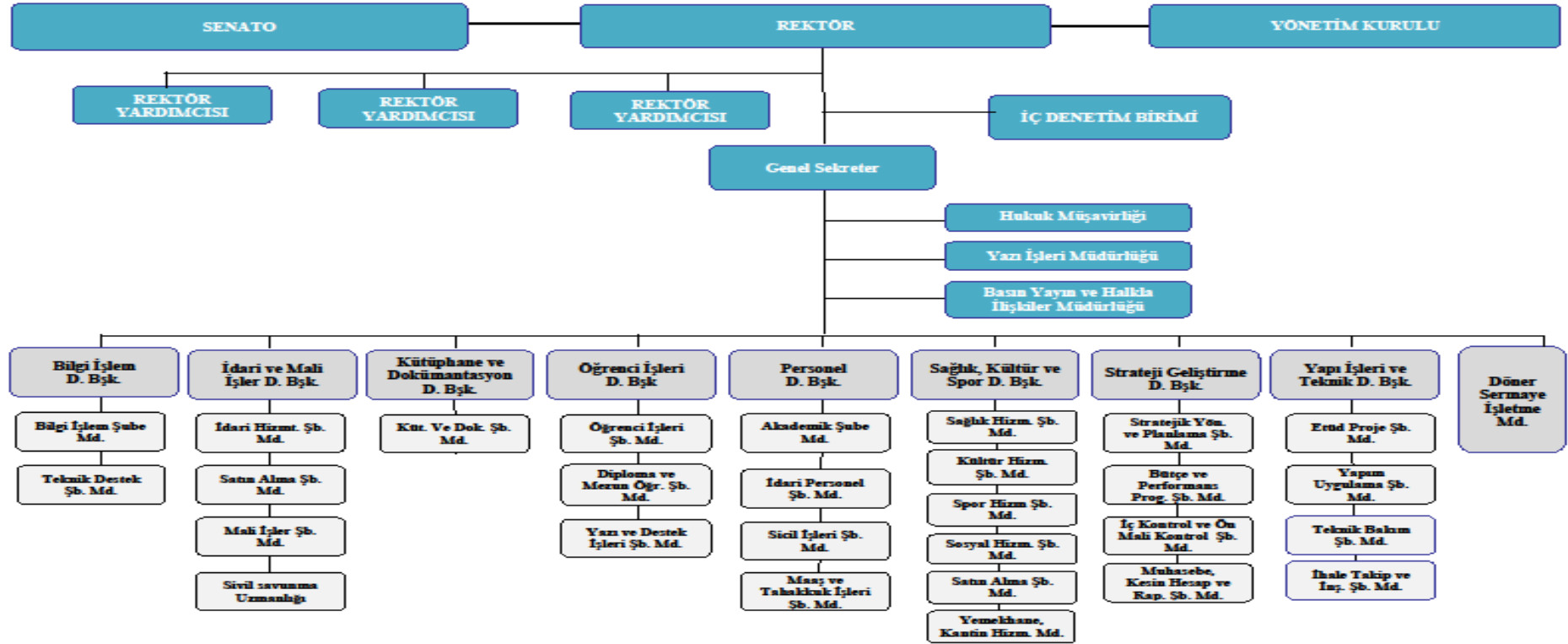


2.1. AKADEMİK TEŞKİLAT YAPISI





2.2. İDARİ TEŞKİLAT YAPISI





3. BİLGİ ve TEKNOLOJİK KAYNAKLAR

Gelişen ve değişen teknolojiyi yakından takip ederek Üniversitemiz bilgi işlem sistemini güncel halde tutmak amacıyla; tüm birimlerimizin ihtiyacı olan yazılımların temin edilerek 7/24 esasına göre hizmete sunulması ve ayakta durmalarının sağlanması Üniversitemizde yürütülen bilgi işlem faaliyetlerinin temel amacıdır. Bunun yanında; bilgisayar kurulumu, güncellenmesi, virüslerden korunma, ağ yapısı içinde oluşabilecek arızaların düzeltilmesi ve sistemin daha iyi hale gelmesi için gerekli analizlerin yapılması, üniversite içinde sistemin gerektirdiği yetkilendirmelerin yapılması, yazılım ve donanımların garanti süresi içinde ve dışında çalışır vaziyette tutulmasının sağlanması, kullanılmakta olan yazılımların server ortamında güvenliğinin sağlanması, vb. ihtiyaç duyulan tüm işlemler bilgi işlem faaliyetleri kapsamında yürütülmeye devam etmektedir.

3.1. YÖNETİM BİLGİ SİSTEMLERİ ve KULLANILAN YAZILIMLAR

Tablo 17.Yönetim Bilgi Sistemleri ve Kullanılan Yazılımlar

Yazılım Adı	Kullanım amacı	Kullanan Birim
Stratejik Yönetim Sistemi	Performans Yönetimi	Bütün Birimler
İç Kontrol ve Risk Yönetimi Sistemi(KİOS)	İç Kontrol ve Risk Yönetimi	Bütün Birimler
EKAP	Satın Alma İşlemleri	Bütün Birimler
E-Bütçe	Bütçe İşlemleri	Bütün Birimler
Taşınır Kayıt ve Yönetim Sistemi (TKYS)	Taşınır İşlemleri	Bütün Birimler
Kamu Elektronik Bordro Sistemi (e-bordro)	Mali Hizmetler	Bütün Birimler ve Personel
Harcama Yönetimi Sistemi (HYS)	Mali Hizmetler	Bütün Birimler
Kamu Personel Harcamaları Yönetim Sistemi	Mali Hizmetler	Personel Daire Başkanlığı
Say2000i	Mali Hizmetler	Strateji Geliştirme Daire Başkanlığı
IBM Web Sphere RAD ve Web Sphere WAS	Bilgi İşlem	Bilgi İşlem Daire Başkanlığı
Oracle 11g	Bilgi İşlem	Bilgi İşlem Daire Başkanlığı
WinSvrStd 2012 R2, WinSvrDataCtr 2012R2 WinSvrCAL 2012 Lisansı	Bilgi İşlem	Bilgi İşlem Daire Başkanlığı
Sanallaştırma Yazılımı	Bilgi İşlem	Bilgi İşlem Daire Başkanlığı
Antikor Güvenlik Yazılımı	Güvenlik	Bütün Birimler
Personel Bilgi Sistemi	Personel İşlemleri	Personel Daire Başkanlığı
AMP Yazılım	Keşif, metraj, icmal vb.	Yapı İşleri ve Teknik D. Bşk.



Final Cut	Video Montaj	Basın ve Halkla İlişkiler Müd.
Kütüphane Bilgi Sistemi (Yordam BT)	Kütüphane Hizmetleri	Kütüphane ve Dokümantasyon D.Şşk.
Öğrenci Bilgi Sistemi	Eğitim Hizmetleri	Öğrenci İşleri Daire Başkanlığı ve Akademik Birimler
Jalık	Eğitim-Üretim (Balık Takibi)	Armutlu MYO
Uzaktan Eğitim Yönetim Sistemi Yazılımı	Eğitim	UZEM
Bikom Optik Okuma Yazılımı	Eğitim	Yabancı Diller Yüksekokulu
Medix AHBS V2 Yazılım	Aile Hekimliği Hizmetleri	Sağlık Kültür ve Spor Daire Başkanlığı
Netsupport Scholl	Eğitim	Çınarcık MYO
ProxGoldNav	Eğitim	Çınarcık MYO
Multimedya Yazılımı	Eğitim	Yabancı Diller Yüksekokulu
Bikom Optik Okuma Yazılımı	Eğitim	Yabancı Diller Yüksekokulu
ANSYS Academic Teaching CFD	Eğitim	Mühendislik Fakültesi
PTV - Vissim (mikro) - Simülasyon Programı	Eğitim	Mühendislik Fakültesi
PTV - Visum (makro)- Simülasyon Programı	Eğitim	Mühendislik Fakültesi
ChemCAD Proses Simulasyon Yazılımı	Eğitim	Mühendislik Fakültesi
MATLAB Simulink Programı	Eğitim	Mühendislik Fakültesi
Ecognition Yazılım	Eğitim	Mühendislik Fakültesi
Arena 14,5	Eğitim	Mühendislik Fakültesi
SQL	Eğitim	Mühendislik Fakültesi
Office 2010 Pro Plus	İdari ve Akademik Faaliyetler	Bütün Birimler
E-Yolluk Uygulaması	Yurt içi Geçici Görev Yolluğu Bildirimleri	Bütün Birimler

Üniversitemiz bünyesinde masaüstü işletim sistemi olarak Microsoft Windows XP, Vista, Windows 7, Windows 8, Windows 10 ve Linux çözümleri kullanılmaktadır. Sunucu çözümlerinde ise Windows 2008 R2, Linux ve FreeBSD işletim sistemleri kullanılmaktadır. Sanallaştırma Yazılımı olarak Xen Server kullanılmaktadır.



3.2. BİLGİSAYAR ALT YAPISI ve AĞ SİSTEMLERİ

Altyapıda router, switch ve firewall, access point, kablosuz internet bağlantısı (wireless) vb. aktif network ürünleri kullanılmakta olup, ihtiyaçlar doğrultusunda çeşitli konfigürasyon değişiklikleri ve güncellemeleri yapılmaktadır. İnternet ihtiyacının kablolu olarak sunulamadığı alanlarda, kablosuz altyapı kurmak suretiyle birimlerin kablosuz internet erişimine sahip olmaları sağlanmaktadır.

Tablo 18. Bilgisayar Sayıları

Cinsi	İdari Amaçlı	Eğitim Amaçlı
Masaüstü Bilgisayar	535	569
Dizüstü Bilgisayar	201	35
Tablet	39	1
Mini Bilgisayar	7	-
Toplam	782	605

3.3. DİĞER TEKNOLOJİK KAYNAKLAR

Tablo 19. Diğer Teknolojik Kaynaklar

Cinsi	İdari Amaçlı	Eğitim Amaçlı
Yazıcı	237	15
Kenar Switch	94	-
Wi-Fi Cihazı	75	-
Transceiver	50	-
Harici Disk	45	-
Fotokopi Makinesi	43	7
Kameralar	33	-
Rack Kabin	26	-
Gigabit Switch	22	-
Faks	19	-
Omurga Switch	19	-
Fotoğraf Makinesi	14	-
Tarayıcılar	14	-



2015 Yılı Faaliyet Raporu

Wireless Router	13	-
Projeksiyon	11	155
Server	11	-
Ses Sistemi	11	43
Televizyonlar	8	39
DVD-ROM	7	2
Telsiz	5	-
Outdoor Wireless	4	-
Akıllı Tahta	2	22
Müzik Setleri	2	-
Telsiz Yaka Mikrofonu	2	-
UPS Cihazı	2	-
Work Station	2	-
Barkod Okuyucu	1	-
Firewall	1	-
Kimlik Baskı Makinesi	1	-
Ses Kayıt Cihazı	1	-
Akıllı Telefon	1	-
Kâğıt Öğütme Makinesi	1	-
Baskı Makinesi	1	-
Fax Router	1	-
Optik Okuyucu	-	3
Tepegöz	-	1



3.4. KÜTÜPHANE KAYNAKLARI

Üniversitemiz kütüphanecilik faaliyetlerinin temel hedefi; Yalova Üniversitesi'nin eğitim, öğretim ve araştırma faaliyetlerine yardımcı olmak, akademisyenlerin, öğrencilerin ve personelin bu alandaki ihtiyaçlarını karşılamak amacı ile basılı ya da elektronik ortamda bilgileri sağlamak, organize etmek ve kullanıma sunmaktır.

Üniversitemiz merkez kütüphanesinde okuyuculara ödünç kitap verilmesi, süreli yayınlar bölümünde günlük gazeteler ile haftalık ve aylık dergilerin okuyucuya sunulması hizmetleri sürdürülmektedir. Ayrıca Yalova Meslek Yüksekokulu Kampüsü bilgi işlem ağı üzerinden veri tabanlarından çevrimiçi olarak uluslararası bilgi kaynaklarına ulaşım sağlanmaktadır.

Üniversitemizde; Uluslararası MARC formatı özelliği ile Anglo-American Kataloqlama Kuralları II çerçevesinde her türden kütüphane için sınırsız alanda basit, orta, ileri düzeyde veri girişi yapma imkânı sağlayan çok kullanıcı ve internet uyumlu bir kütüphane programı olan, Yordam Kütüphane Bilgi Belge Otomasyon Programı kullanılmaktadır. Programa, kitap ve süreli yayınlar (dergi, gazete), her tür gri yayın (standart, patent, tez vb.), kitap dışı belgeler (CD, CD-ROM, videokaset, slayt, fotoğraf, harita vb.) girişi yapılabilmektedir. Ayrıca mikrofilm-mikro fiş, fotoğraf ve slayt görüntüleri ve ses kayıtları yüklenebilmektedir.

Kütüphanemiz ANKOS ve ULAKBİM'in üyesidir. Üniversite içi ve dışından gelen tüm kütüphaneler arası ödünç talepleri Kütüphane ve Dokümantasyon Daire Başkanlığımızca karşılanmaktadır.

Kütüphaneye öğrenci veya personel kimliği ile başvuru yapan tüm kullanıcılar aktif üye yapılmakta olup aktif üyeler ödünç kitap alıp internet üzerinden uzatma ve ayırtma işlemlerini gerçekleştirebilmektedir.

Tablo 20. Kütüphane Kaynakları

Bilgi Kaynakları	Sayı
Kitap	69.548
Basılı Dergi	310
E-Kitap (Kütüphanemize ait)	28.525
E-Kitap (Kullanım hakkı olan)	150.231
Tez	186
DVD / VCD / CD	407
Veri tabanı	17
Abone Olunan Periyodik Yayın Sayısı	98



4. İNSAN KAYNAKLARI

4.1. AKADEMİK PERSONEL

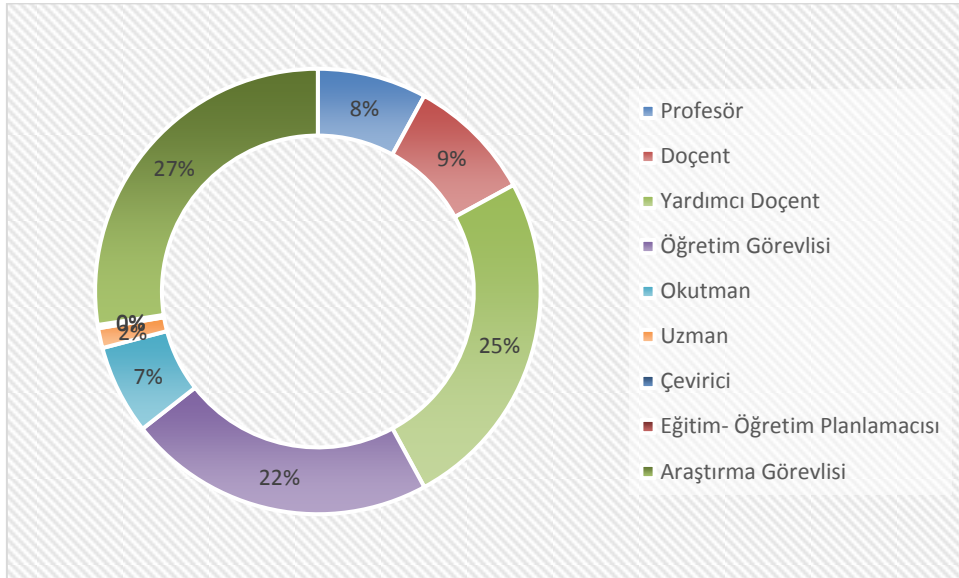
4.1.1. Akademik Personel Sayıları

4.1.1.1. Yıllara Göre Akademik Personel Sayıları

Tablo 21. Yıllara Göre Akademik Personel Sayıları

Akademik Personel Sayıları	
2008	14
2009	111
2010	260
2011	298
2012	339
2013	367
2014	405
2015	416

Grafik 1. Öğretim Elemanlarının Unvanlarına Göre Dağılımı





4.1.1.2. Akademik Personelin Kadro Doluluk ve İstihdam Şekline Göre Dağılımı

Tablo 22. Akademik Personel Kadro Doluluk ve İstihdam Şekline Göre Dağılımı

Unvan	Doluluk Oranına Göre			İstihdam Şekline Göre	
	Dolu	Boş	Toplam	Tam Zamanlı	Yarı Zamanlı
Profesör	33	37	70	70	-
Doçent	38	92	130	130	-
Yardımcı Doçent	104	57	161	161	-
Öğretim Görevlisi	93	97	190	190	-
Okutman	27	57	84	84	-
Uzman	6	12	18	18	-
Çevirici	-	1	1	1	-
Eğitim- Öğretim Planlamacısı	1	-	1	1	-
Araştırma Görevlisi	114	146	260	260	-
Toplam	416	499	915	915	0

4.1.1.3. Akademik Personelin Birimlere Göre Dağılımı

Tablo 23. Akademik Personelin Birimlere Göre Dağılımı

Bölüm/Birim Adı	Profesör	Doçent	Yrd. Doçent	Öğretim Görevlisi	Araştırma Görevlisi	Uzman	Okutman	Çevirici	Eğitim Öğretim Planlamacısı	Toplam
İktisadi ve İdari Bilimler Fakültesi	7	19	21	-	44	-	-	-	-	91
Mühendislik Fakültesi	11	7	27	-	31	-	-	-	-	76
Hukuk Fakültesi	1	4	12	-	23	-	-	-	-	40
İslami İlimler Fakültesi	3	2	18	2	14	-	-	-	-	39
Armutlu MYO	-	2	1	16	-	-	-	-	-	19
Termal MYO	2	1	2	11	-	-	-	-	-	16
Yalova MYO	5	-	14	40	-	-	-	-	-	59
Çınarcık MYO	2	-	4	18	-	-	-	-	-	24
Fen Bilimleri Enstitüsü	-	-	-	-	-	-	-	-	-	0
Sosyal Bilimler Enstitüsü	-	-	-	-	-	-	-	-	-	0



Sanat ve Tasarım Fakültesi	2	3	5	3	2	-	-	-	-	15
Yabancı Diller Yüksek Okulu	-	-	-	-	-	-	8	-	-	8
Rektörlük	-	-	-	3	-	6	19	-	1	29
TOPLAM	33	38	104	93	114	6	27	-	1	416

4.1.1.4. Yabancı Uyruklu Akademik Personele İlişkin Bilgiler

Tablo 24. Yabancı Uyruklu Akademik Personele İlişkin Bilgiler

Unvan	Geldiği Ülke	Çalıştığı Birim	Kişi Sayısı
Doçent	Suriye	İslami İlimler Fakültesi	1
Yardımcı Doçent	Suriye	İslami İlimler Fakültesi	4
Yardımcı Doçent	Irak	İslami İlimler Fakültesi	1
Yardımcı Doçent	Yunanistan	İslami İlimler Fakültesi	1
Öğretim Görevlisi	Irak	İslami İlimler Fakültesi	1
Öğretim Görevlisi	Suriye	İslami İlimler Fakültesi	1
Okutman	Suriye	İslami İlimler Fakültesi	1
Okutman	A.B.D.	Yabancı Diller Yüksekokulu	2
TOPLAM			12

4.1.2. 2547 sayılı Kanun Kapsamında Görevlendirilen Akademik Personele İlişkin bilgiler

4.1.2.1. Görevlendirilen Akademik Personel

Tablo 25. Görevlendirilen Akademik Personel

Diğer Üniversitelerde Görevlendirilen Akademik Personel Sayısı	26
Diğer Üniversitelerden Üniversitemizde Görevlendirilen Akademik Personel Sayısı	20



4.1.2.2. 2547 Sayılı Kanunun 39. Mad. Göre Görevlendirilenler

Tablo 26. 2547 Sayılı Kanunun 39. Mad. Göre Yurt İçinde Görevlendirilen Akademik Personel

Sayı	Unvan	Bölüm	Kongre Toplantı Seminer İsmi	Katılım Şekli
1	Yrd. Doç. Dr.	Uluslararası İlişkiler	3.Küresel Barış Çalışmaları Kurultayı	Katılımcı
2	Yrd. Doç. Dr.	Ulaştırma Mühendisliği	Trafik Güvenliği İşbirliği Protokol Tanıtımı	Dinleyici
3	Doç. Dr.	Yönetim ve Organizasyon	4th International Conference on Leadership, Technology Innovation and Business Management	Bildirili
4	Öğretim Gör.	Reklamcılık ve Halkla İlişkiler	VI. Avrupa Sosyal ve Davranış Bilimleri Araştırmaları Konferansı, Selçuk (Efes) İzmir	Davetli Bildirili
5	Öğretim Gör.	Sosyal Hizmetler	Türkiye’de Sınıfların İzine Sürmek	Davetli Bildirili
6	Yrd. Doç. Dr.	Ulaştırma Mühendisliği	15. Harita Teknik ve Bilimsel Kurultayı	Bildirili
7	Prof. Dr.	Enerji Sistemleri Mühendisliği	Doçentlik Sınavı	Davetli
8	Yrd. Doç. Dr.	Kimya ve Süreç Mühendisliği	APMAS 2015	Poster Bildirili
9	Doç. Dr.	Çalışma Ekonomisi ve Endüstri İlişkileri	5. Uluslararası Kadın ve Toplumsal Cinsiyet Araştırmaları	Bildirili
10	Arş. Gör.	Çalışma Ekonomisi ve Endüstri İlişkileri	5. Uluslararası Kadın ve Toplumsal Cinsiyet Araştırmaları	Bildirili
11	Öğretim Gör.	Lastik Plastik Teknolojisi	International Conference on Advances in Composite Materials and Structures	Bildirili
12	Arş. Gör.	Çalışma Ekonomisi ve Endüstri İlişkileri	5. Uluslararası Kadın ve Toplumsal Cinsiyet Araştırmaları	Bildirili
13	Öğretim Gör.	İç Mimarlık ve Çevre Tasarımı	Çukurova Üniversitesi 1. Uluslararası Sanat Araştırmaları Sempozyumu	Sözlü Bildiri
14	Yrd. Doç. Dr.	Bilgisayar Mühendisliği	International Conference on Research Education and Science (ICRES) 2015	Bildirili
15	Prof. Dr.	Ulaştırma Mühendisliği	Yükseköğretimde Kalite Çıtasını Daha Yukarı Taşımak	Davetli
16	Yrd. Doç. Dr.	Temel İslam Bilimleri	Uluslararası İnanç Azam ve Birlikte Yaşama Hukuku Sempozyumu	Davetli
17	Arş. Gör.	Polimer Mühendisliği	5. Fiziksel Kimya Kongresi	Poster Bildirili
18	Doç. Dr.	Polimer Mühendisliği	5. Fiziksel Kimya Kongresi	Poster Bildirili
19	Öğretim Gör.	Ulaştırma Mühendisliği	14. Matematik Sempozyumu	Bildirili
20	Yrd. Doç. Dr.	Polimer Mühendisliği	5. Fiziksel Kimya Kongresi	Bildirili
21	Öğretim Gör.	Deniz ve Liman İşletmeciliği	Uluslararası Meslek Yüksekokulları Sempozyumu	Bildirili
22	Yrd. Doç. Dr.	Muhasebe Finansman	Ist Annual International Conference on Social-AICSS 2015	Bildirili
23	Prof. Dr.	Uluslararası Ticaret ve Finansman	34. Türkiye Muhasebe Eğitimi Sempozyumu	Bildirili
24	Arş. Gör.	Yönetim ve Organizasyon	23. Ulusal Yönetim ve Organizasyon Kongresi	Bildirili



2015 Yılı Faaliyet Raporu

25	Arş. Gör.	Yönetim ve Organizasyon	23. Ulusal Yönetim ve Organizasyon Kongresi	Bildirili
26	Prof. Dr.	Tasarım Bölümü - El Sanatları ve Ebru	2015 Yılı üniversiteler arası Kurul- Sanat Dalları Eğitim Konseyi Genel Kurul Toplantısı	Davetli
27	Okutman	Yabancı Diller	Çukurova Uluslararası ELT Öğretmenler (CUELT) Konferansı	Bildirili
28	Doç. Dr.	İktisat	Word Conference on Technology, Innovation and Entrepreneurship	Bildirili
29	Arş. Gör.	Uluslararası Ticaret ve Finansman	24th Word Business Congress	Bildirili
30	Yrd. Doç. Dr.	Sosyal hizmet	4th International Vocational Schools Symposium	Bildirili
31	Öğretim Gör.	Turizm ve Otelcilik	Umyos	Bildirili
32	Yrd. Doç. Dr.	Yerel Yönetimler	Kent Konseyleri ve Büyükşehir Çalıştay	Davetli Bildirili
33	Yrd. Doç. Dr.	Ulaştırma Mühendisliği	International Conference on Civil and Environmental Engineering cappadocia	Poster Bildirili
34	Arş. Gör.	Uluslararası Ticaret ve Finansman	Global İşletme Araştırmaları Kongresi	Bildirili
35	Doç. Dr.	Yönetim ve Organizasyon	23. Ulusal Yönetim ve Organizasyon Kongresi	Bildirili
36	Arş. Gör.	Uluslararası Ticaret ve Finansman	20. Ulusal Pazarlama kongresi	Bildirili
37	Yrd. Doç. Dr.	Muhasebe Finansman	Turgut Özal Uluslararası Ekonomi ve Siyaset Kongresi	Bildirili
38	Öğretim Gör.	Yerel Yönetimler	Kent Konseyleri ve Büyükşehir Çalıştay	Davetli Bildirili
39	Öğretim Gör.	Elektronik ve Haberleşme	Word Conference on Techonology, İnnovation and Entrepreneurship	Bildirili
40	Öğretim Gör.	Yerel Yönetimler	Kent Konseyleri ve Büyükşehir Çalıştay	Davetli Bildirili
41	Prof. Dr.	Kimya ve Süreç Mühendisliği	Kongre	Sözlü Bildiri
42	Yrd. Doç. Dr.	Bilgisayar Mühendisliği	IEEE 23. Sinyal İşletme ve İletişim Uygulamaları Kurultayı	Bildirili
43	Öğretim Gör.	Bilgisayar Mühendisliği	SİU 2015 IEEE 23. Sinyal ve İletişim Uygulamaları Kurultayı	Bildirili
44	Arş. Gör.	Endüstri Mühendisliği Bölümü	Yöneylem Araştırması ve endüstri Mühendisliği (YAEM) 35. Ulusal	Bildirili
45	Yrd. Doç. Dr.	Enerji Sistemleri Mühendisliği	ULIBTK 15 20. Ulusal ve Tekniği Kongresi 2-5 Eylül 2015 Balıkesir	Bildirili
46	Öğretim Gör.	Mülkiyet Koruma ve Güvenlik	7. Uluslararası Balkanlarda Sosyal Bilimler Kongresi	Davetli Bildirili
47	Öğretim Gör.	Motorlu Araçlar Ulaştırma Teknikleri	Uluslararası Multidisipliner Avrasya Kongresi	Bildirili
48	Öğr. Gör.	Çocuk Gelişimi	1. UluslararasıEğitim Kongresi	Bildirili
49	Öğr. Gör.	Adalet	UMYOS	Bildirili
50	Öğr. Gör.	Yerel Yönetimler	Bursa Kent konseyi Çalıştay	Bildirili
51	Öğr. Gör.	Yerel Yönetimler	Bursa Kent konseyi Çalıştay	Bildirili
52	Yrd. Doç. Dr.	Yerel Yönetimler	Bursa Kent konseyi Çalıştay	Bildirili
53	Öğr. Gör.	Yerel Yönetimler	Ordu Kent konseyi Çalıştay	Bildirili
54	Öğr. Gör.	Yerel Yönetimler	Ordu Kent konseyi Çalıştay	Bildirili
55	Yrd. Doç. Dr.	Yerel Yönetimler	Ordu Kent konseyi Çalıştay	Bildirili
56	Öğr. Gör.	Çocuk Gelişimi	6. Çocukluk Bizde Kalsın Çalıştay	Bildirili



57	Öğr. Gör.	Çocuk Gelişimi	6. Çocukluk Bizde Kalsın Çalıştayı	Bildirili
58	Öğr. Gör.	Sosyal Hizmetler	Türkiyede Sınıfların izini Sürmek Sempozyumu	Bildirili
59	Prof.Dr.	Hukuk	Medeni Usul ve İcra İflas Hukukçuları Toplantısı	Davetli
60	Yrd. Doç. Dr.	Hukuk	Osmanlı Kültür ve Medeniyeti Uluslararası Sempozyumu	Davetli
61	Yrd. Doç. Dr.	Hukuk	Trabzon'da Dini Hayat	Davetli
62	Arş. Gör.	Hukuk	Medeni Usul ve İcra İflas Hukukçuları Toplantısı	Davetli
63	Doç. Dr.	İşletme	İstanbul	Saha Araşt.
64	Doç. Dr.	İşletme	İstanbul	Tübitak
65	Prof. Dr.	Sosyal Hizmet	Ankara	Doçentlik Jürisi
66	Prof. Dr.	Sosyal Hizmet	Ankara	Doçentlik Jürisi
67	Doç. Dr.	Çalışma Ekonomisi ve Endüst. İliş.	Şanlıurfa	Kongre
68	Prof. Dr.	Sosyal Hizmet	İstanbul	Doçentlik Jürisi
69	Prof.Dr.	Uluslararası İlişkiler	Ankara	Doçentlik Sınavı
70	Yrd. Doç. Dr.	Sosyal Hizmet	İstanbul	Çalıştay
71	Yrd. Doç. Dr.	İşletme	İstanbul	İstanbul
72	Arş. Gör.	İşletme	Muğla	Kongre
73	Arş. Gör.	Uluslararası İlişkiler	İngiltere	Staj
74	Yrd. Doç. Dr.	Sosyal Hizmet	Gümüşhane	Sözlü sunum
75	Yrd. Doç. Dr.	Sosyal Hizmet	Samsun	Sempozyum
76	Arş. Gör.	Uluslararası Ticaret ve Finansman	İstanbul	Kongre
77	Arş. Gör.	Uluslararası Ticaret ve Finansman	Eskişehir	Kongre
78	Arş. Gör.	İşletme	Eskişehir	Kongre
79	Yrd. Doç. Dr.	İşletme	Malatya	Kongre
80	Yrd. Doç. Dr.	Uluslararası İlişkiler	Muğla	Kurultay
81	Doç. Dr.	İşletme	Trabzon	Çalıştay
82	Prof. Dr.	Sosyal Hizmet	Ankara	Doçentlik Sınav Jürisi
83	Prof.Dr.	Sosyal Hizmet	İzmir	Sempozyum
84	Yrd. Doç. Dr.	İşletme	Erzurum	Kongre
85	Prof. Dr.	Uluslararası Ticaret ve Finansman	Çorum	Sempozyum
86	Arş. Gör.	İşletme	İstanbul	Konferans
87	Yrd. Doç. Dr.	Sosyal Hizmet	İstanbul	İncileme
88	Yrd. Doç. Dr.	Sosyal Hizmet	İstanbul	Sempozyum
89	Doç. Dr.	İşletme	Düzce	Juri Üyeliği Doktora



2015 Yılı Faaliyet Raporu

90	Doç. Dr.	İktisat	Sakarya	Kongre
91	Pof. Dr.	Uluslararası Ticaret ve Finansman	Ankara	Sempozyum
92	Pof. Dr.	Sosyal Hizmet	Eskişehir	Doçentlik Jurisi
93	Pof. Dr.	Uluslararası Ticaret ve Finansman	Eskişehir	Doçentlik Jurisi
94	Arş. Gör.	Uluslararası İlişkiler	Ankara	Kongre
95	Arş. Gör.	Sosyal Hizmet	Manisa	Sempozyum
96	Doç. Dr.	Sosyal Hizmet	Manisa	Sempozyum
97	Prof. Dr.	Sosyal Hizmet	Manisa	Sempozyum
98	Yrd. Doç. Dr.	Sosyal Hizmet	Manisa	Sempozyum
99	Arş. Gör.	Uluslararası İlişkiler	İzmit	Eğitim
100	Doç. Dr.	İşletme	Düzce Üniversitesi	Yedek juri
101	Arş. Gör.	Temel İslam Bilimleri	Araştırmacı Yetiştirme Semineri	Davetli
102	Prof. Dr.	Temel İslam Bilimleri	Din Gelenek ve Ahlak Bağlamında Mahremiyet Algıları	Davetli
103	Prof. Dr.	Temel İslam Bilimleri	İlahiyat Fakültelerinde Hazırlık Sınıfı Eğitimi	Davetli
104	Prof. Dr.	Temel İslam Bilimleri	21. İlahiyat Fakülteleri Dekanları Toplantısı	Davetli
105	Doç. Dr.	Temel İslam Bilimleri	Uluslararası İmamı Azam ve Birlikte Yaşama Hukuku	Davetli
106	Yrd. Doç. Dr.	Temel İslam Bilimleri	Uluslararası İmamı Azam ve Birlikte Yaşama Hukuku	Davetli
107	Öğr. Gör	Temel İslam Bilimleri	Uluslararası İmamı Azam ve Birlikte Yaşama Hukuku	Davetli
108	Yrd. Doç. Dr.	İslam Tarihi ve Sanatları	IV. Türk İslam Sanatları Anabilim Dalı koordinasyon Toplantısı	Davetli
109	Prof. Dr.	Temel İslam Bilimleri	Aday Tespit Kurulu	Davetli
110	Prof. Dr.	Temel İslam Bilimleri	ÖYP Kapsamında Atanacak Araştırma Gör. Yerleştirilme işlemleri	Davetli
111	Yrd. Doç. Dr.	Temel İslam Bilimleri	VI. İslam Mezhepleri Tarihi koordinasyon Toplantısı ve Selefilik Çalıştayı	Davetli
112	Yrd. Doç. Dr.	Temel İslam Bilimleri	IV. Hadisçiler İhtisas Toplantısı ve Ülkemizdeki Hadis Çalışmalarının Evrenselleştirilmesi	Davetli
113	Yrd. Doç. Dr.	Felsefe ve Din Bilimleri	İslam Felsefesi Anabilim Dalı Koordinasyon Toplantısı	Davetli
114	Yrd. Doç. Dr.	Kimya ve Süreç Mühendisliği	Çalıştay	Sözlü Sunum
115	Yrd. Doç. Dr.	Kimya ve Süreç Mühendisliği	Konferans	Sözlü Sunum
116	Prof. Dr.	Bilgisayar Mühendisliği	Doçentlik Sınav Jüriliği	Jürilik
117	Yrd. Doç. Dr.	Ulaştırma Mühendisliği	Konferans	Sözlü Sunum
118	Doç. Dr.	Kimya ve Süreç Mühendisliği	Konferans	Poster Sunum
119	Doç. Dr.	Kimya ve Süreç Mühendisliği	Konferans	Sözlü Sunum
120	Yrd. Doç. Dr.	Ulaştırma Mühendisliği	Konferans	Toplantı
121	Yrd. Doç. Dr.	Ulaştırma Mühendisliği	Konferans	Sözlü Sunum



122	Arş. Gör.	Endüstri Mühendisliği	Kongre	Sözlü Sunum
123	Prof. Dr.	Enerji Sistemleri Mühendisliği	Forum	Toplantı
124	Prof. Dr.	Enerji Sistemleri Mühendisliği	Kongre	Sözlü Sunum
125	Prof. Dr.	Enerji Sistemleri Mühendisliği	Doçentlik Sınav Jüriliği	Jüri
126	Yrd. Doç. Dr.	Polimer Mühendisliği	Konferans	Poster Sunum
127	Prof. Dr.	Kimya ve Süreç Mühendisliği	Kongre	Sözlü Sunum
128	Doç. Dr.	Polimer Mühendisliği	Konferans	Sözlü Sunum
129	Yrd. Doç. Dr.	Enerji Sistemleri Mühendisliği	Sempozyum	Sözlü Sunum
130	Doç. Dr.	Polimer Mühendisliği	Konferans	Sözlü Sunum
131	Doç. Dr.	Polimer Mühendisliği	Kongre	Sözlü Sunum
132	Öğr. Gör.	Elektronik ve Haberleşme Mühendisliği	Konferans	Sözlü Sunum
133	Öğr. Gör.	Elektronik ve Haberleşme Mühendisliği	Konferans	Sözlü Sunum
134	Yrd. Doç. Dr.	Polimer Mühendisliği	Kongre	Sözlü Sunum
135	Yrd. Doç. Dr.	Polimer Mühendisliği	Kongre	Sözlü Sunum
136	Doç. Dr.	Bilgisayar Mühendisliği	Konferans	Sözlü Sunum
137	Yrd. Doç. Dr.	Enerji Sistemleri Mühendisliği	Çalışma	Sözlü Sunum
138	Yrd. Doç. Dr.	Enerji Sistemleri Mühendisliği	Kongre	Sözlü Sunum
139	Yrd. Doç. Dr.	Bilgisayar Mühendisliği	Kurultay	Sözlü Sunum
140	Prof. Dr.	Ulaştırma Mühendisliği	Toplantı	Toplantı
141	Öğr. Gör.	Ulaştırma Mühendisliği	Sempozyum	Sözlü Sunum
142	Yrd. Doç. Dr.	Enerji Sistemleri Mühendisliği	Kongre	Sözlü Sunum
143	Arş. Gör.	Polimer Mühendisliği	Kongre	Sözlü Sunum
144	Öğr. Gör.	Bilgisayar Mühendisliği	Kurultay	Sözlü Sunum
145	Yrd. Doç. Dr.	Tasarım	2.Uluslararası Sanat Sempozyumu	Davetli
146	Öğr. Gör.	Tasarım	Birinci Uluslararası Sanat Araştırmaları Sempozyumu	Bildirili
147	Prof. Dr.	Tasarım	2015 Yılı Üniversitelerarası Kurul-Sanat Dalları Eğitim Konseyi Genel Kurul Toplantısı	Davetli
148	Arş. Gör.	İletişim Sanatları	Sosyal Hizmet Sempozyumu	Bildirili
149	Öğr. Gör.	Tasarım	2.Uluslararası Sanat Sempozyumu	Bildirili
150	Prof. Dr.	Tasarım	Portakal Çiçeği VII. Uluslararası Plastik Sanatlar Kolonisi	Davetli
151	Yrd. Doç. Dr.	Fizyoterapi	8. Spor Fizyoterapistleri Kongresi	Davetli
152	Yrd. Doç. Dr.	Fizyoterapi	5.Ulusal Fizyoterapi ve Rehabilitasyon Kongresi	Davetli
153	Okutman	Yabancı Diller Yüksekokulu	The Self in Language Learning Conference – Tarsus/MERSİN	Bildirili
154	Okutman	Yabancı Diller Yüksekokulu	The Self in Language Learning Conference– Tarsus/MERSİN	Bildirili



2015 Yılı Faaliyet Raporu

155	Okutman	Yabancı Diller Yüksekokulu	Çukurova International ELT Teachers (CUELT) Conference-Çukurova/ADANA	Bildirili
156	Yrd. Doç. Dr.	Malzeme ve Malzeme İşleme Teknolojileri	International Conference on Advances in Composite Materials and Structures	Bildirili
157	Öğr. Gör.	Bilgisayar Teknolojileri	World Conference on Technology	Bildirili
158	Öğr. Gör.	Ulaştırma Hizmetleri	Uluslararası Meslek Yüksekokulları Sempozyumu 2015	Bildirili
159	Yrd. Doç. Dr.	Elektrik ve Enerji	Uluslararası Meslek Yüksekokulları Sempozyumu 2015	Bildirili
160	Öğr. Gör.	Ulaştırma Hizmetleri	International Conference on Civil and Environmental Engineering	Bildirili
161	Öğr. Gör.	Motorlu Araçlar ve Ulaştırma Teknolojileri	Uluslararası Meslek Yüksekokulları Sempozyumu 2015	Bildirili
162	Öğr. Gör.	Tekstil, Giyim, Ayakkabı ve Deri	Uluslararası Meslek Yüksekokulları Sempozyumu 2015	Bildirili
163	Öğr. Gör.	Park ve Bahçe Bitkileri	Uluslararası Meslek Yüksekokulları Sempozyumu 2015	Bildirili
164	Öğr. Gör.	Otel, Lokanta ve İkram Hizmetleri	Uluslararası Meslek Yüksekokulları Sempozyumu 2015	Bildirili
165	Öğr. Gör.	Büro Yönetimi ve Yönetici Asistanlığı	14. Ulusal Büro Yönetimi ve Sekreterlik	Bildirili
166	Yrd. Doç. Dr.	Bilgisayar Teknolojileri	2. Ulusal Yönetim Bilişim Sistemleri	Bildirili
167	Öğr. Gör.	Motorlu Araçlar ve Ulaştırma Teknolojileri	1. Uluslararası Kafkasya-Orta Asya Dış Ticaret ve Lojistik Kongresi	Bildirili
168	Öğr. Gör.	Motorlu Araçlar ve Ulaştırma Teknolojileri	15. Uluslararası Üretim Araştırmaları Sempozyumu	Bildirili
169	Öğr. Gör.	Otel, Lokanta ve İkram Hizmetleri	5. Alanya Altınkepçe Yemek Yarışması	Bildirili
170	Öğr. Gör.	Otel, Lokanta ve İkram Hizmetleri	5. Alanya Altınkepçe Yemek Yarışması	Bildirili
171	Öğr. Gör.	Motorlu Araçlar ve Ulaştırma Teknolojileri	Meslek Yüksekokulları Denizcilik Programları Çalışma Grubu 13. Toplantısı	Bildirili

Tablo 27. 2547 Sayılı Kanunun 39. Mad. Göre Yurt Dışında Görevlendirilen Akademik Personel

No	Unvan	Bölüm	Kongre Toplantı Seminer İsmi	Katılım Şekli
1	Yrd. Doç. Dr.	Polimer Mühendisliği	ICCST/10 10 th International Conference on Composite Science and Technology	Bildirili
2	Arş. Gör.	Endüstri Mühendisi	13 th Global Conference on Sustainable Manufacturing	Bildirili
3	Yrd. Doç. Dr.	Polimer Mühendisliği	10 th International Conference on Composite Science and Technology Lisbon, Portugal	Poster Sunumu
4	Doç. Dr.	Polimer Mühendisliği	10 th International Conference on Composite Science and Technology Lizbon, Portekiz	Bildirili
5	Arş. Gör.	Polimer Mühendisliği	10 th International Conference on	Poster



			Composite Science and Technology, Lisbon,Portugal	Sunumu
6	Doç. Dr.	Yönetim ve Organizasyon	WEI Conference in New Orleans 2015	Bildirili
7	Arş. Gör.	Endüstri Mühendisliği Bölümü	II. Global Conference on Engineering and Technology Management (GCETM 2015)	Bildirili
8	Prof. Dr.	El Sanatları ve Ebru	Eğitimde İnovasyon Konferansı	Bildirili
9	Doç. Dr.	Çalışma Ekonomisi ve Endüstri İlişkileri	5 th Arab-Turkish Congress of Social Sciences	Bildirili
10	Öğr. Gör.	Grafik Tasarım	6.Evrensel Öğrenme, Öğretme ve Eğitsel Liderlik	Bildirili
11	Arş. Gör.	Çalışma Ekonomisi ve Endüstri İlişkileri	International Conference on Health Economics and Management	Bildirili
12	Arş. Gör.	Uluslararası İlişkiler	The Fletcher Doctoral Conference	Bildirili
13	Prof. Dr.	Reklamcılık ve Halkla İlişkiler	Eğitimde İnovasyon Konferansı	Bildirili
14	Arş. Gör.	Sosyal Hizmet	Ijas Interantional Conference Social Science and Humanities	Bildirili
15	Doç. Dr.	Polimer Mühendisliği	Photopolymerization Fundamentals 2015	Poster Bildiri
16	Arş. Gör.	Enerji Sistemleri Mühendisliği	4 th International Conferance on Renewable Energy Research and Applications	Bildiri Sunumu
17	Arş. Gör.	Enerji Sistemleri Mühendisliği	Design of Fault- Tolerant Cacaded H- Bridge Multievel Inverter with	Bildiri Sunumu
18	Arş. Gör.	Enerji Sistemleri Mühendisliği	Design of Fault- Tolerant Cacaded H- Bridge Multievel Inverter with	Bildiri Sunumu
19	Öğretim Gör.	Bilgisayar Mühendisliği	Audroid Based Energy Aware R.T. Loc. Trac. Sys.	Bildiri
20	Doç. Dr.	Çalışma Ekonomisi ve Endüstri İlişkileri	II. International Interdisciplinary Conference on Research on Work	Bildirili
21	Yrd. Doç. Dr.	Yönetim ve Organizasyon	11th International Strategic Management Conference	Bildirili
22	Yrd. Doç. Dr.	Üretim Yönetimi ve Pazarlama	11th International Strategic Management Conference	Bildirili
23	Yrd. Doç. Dr.	Polimer Mühendisliği	IUPAC- 2015 45 th World Chemistry Congress	Bildirili
24	Öğretim Gör	Özel Güvenlik ve Koruma	Uluslararası Sosyal ve Beşeri Bilimlere Küresel Yaklaşımlar- Kuram ve Uygulamalar Sempozyumu	Davetli
25	Arş. Gör.	Bilgisayar Mühendisliği	The 4th International Conference on Biomedicel Engineering and Biotechnology	Bildirili



2015 Yılı Faaliyet Raporu

26	Yrd. Doç. Dr.	Bilgisayar Mühendisliği	IIER The International Conference on Technological Advances in Electrical, Electronic and Computer Engineering	Bildirili
27	Arş. Gör.	Bilgisayar Mühendisliği	7th World Conference on Educational Sciences	Bildirili
28	Arş. Gör.	Uluslararası İlişkiler	54th International Study Associations: Annual Convention, Global IR and Regional World	Davetli
29	Arş. Gör.	Yönetim ve Organizasyon	The Business and Social Science Research Conference: Paris	Bildirili
30	Doç. Dr.	Yönetim ve Organizasyon	Multidisciplinary Academic Conference on Economics, Management and Marketing	Bildirili
31	Arş. Gör.	Endüstri Mühendisliği	1st International Conference on Industrial Network and Intelligent Systems	Bildiri Sunum
32	Arş. Gör.	Polimer Mühendisliği	AIOC- All in One Conferences	Poster Bildirisi
33	Arş. Gör.	Üretim Yönetimi ve Pazarlama	International Conference of Science, Social Science and Management	Bildirili
34	Yrd. Doç. Dr.	Sayısal Yöntemler	International Conference of Science, Social Science and Management	Bildirili
35	Yrd. Doç. Dr.	Ulaştırma Mühendisliği	European Geosciences Union General Assembly 2015	Davetli
36	Arş. Gör.	Sosyal Hizmet	International Conference for Social Sciences and Humanities	Bildirili
37	Arş. Gör.	Uluslararası İlişkiler	Konferans	Bildirili
38	Arş. Gör.	Uluslararası İlişkiler	20 th Annual World Convention of the Association of Study of Nationalities	Bildirili
39	Arş. Gör.	Bilgisayar Mühendisliği	The 30th ACM/SIGAPP Symposium on Applied Computing	Bildirili
40	Yrd. Doç. Dr.	Enerji Sistemleri Mühendisliği	7th International Exergy, Energy and Environment Sysposium	Bildirili
41	Yrd. Doç. Dr	Bilgisayar Mühendisliği	International Conference on Computer Science, Data Mining and Mechanical Engineering	Bildirili
42	Arş. Gör.	İktisat	19th Annual Conference of the European Society History of Economic Thought	Bildirili
43	Yrd. Doç. Dr	Enerji Sistemleri Mühendisliği	HOPV15 (Hybrid and Organic Photocoltaics)	Davetli
44	Yrd. Doç. Dr	Enerji Sistemleri Mühendisliği	International Exergy, Energy and Environment Sysposium	Bildirili
45	Doç. Dr.	İktisat	Macmillan Konferans	Davetli



2015 Yılı Faaliyet Raporu

46	Doç. Dr.	İktisat	International Research Congres on Social Sciences	Bildirili
47	Arş. Gör.	Üretim Yönetimi ve Pazarlama	44th Annual Conference of the European Marketing Academy	Bildirisiz
48	Arş. Gör.	Yönetim ve Organizasyon	4th International Interdisciplinary Business-Economics Advancement Conference	Bildirili
49	Doç.Dr.	Bilgisayar Müh.	Konferans	Sözlü Sunum
50	Prof. Dr.	Uluslararası Ticaret ve Finansman	VII. European Conference on Social and Behavioral Sciences	Bildirili
51	Doç. Dr.	Bilgisayar Mühendisliği	ISITES 2015	Bildirili
52	Yrd. Doç. Dr	Bilgisayar Programcılığı	2015 American Meridian University International Interdisciplinary Academic and Business Conference	Bildirili
53	Doç. Dr.	Yönetim ve Organizasyon	Business History Conference	Bildirili
54	Arş. Gör.	Endüstri Mühendisliği	Konferans	Sözlü Sunum
55	Arş. Gör.	Sosyal Hizmet	Social Work Education in Europe: Toward 2025	Bildirili
56	Arş. Gör.	Enerji Sistemleri Mühendisliği	EUBCE 2015 (The European Biomass Conference and Exhibition)	Davetli
57	Yrd. Doç. Dr.	Bilgisayar Mühendisliği	Konferans	Sözlü Sunum
58	Yrd. Doç. Dr	Bilgisayar Mühendisliği	CCSEIT, IT (Information Theory) 2015	Bildirili
59	Yrd. Doç. Dr	Ulaştırma Mühendisliği	International Symoisum on Innovative Technologies in Engineering and Science	Bildirili
60	Arş. Gör.	Endüstri Mühendisliği	32th and Productivity Research Conference	Bildirili
61	Öğretim Gör.	Kimya ve Süreç Mühendisliği	14th International Conference of the European Ceramic Society	Sözlü Sunum
62	Arş. Gör.	Endüstri Mühendisliği	3rd International Conference on Contemporary Marketing Issues	Bildiri Sunum
63	Prof. Dr.	Sosyal Hizmet	Social Work Education in Europe: Towards 2025	Bildirili
64	Prof. Dr.	Çalışma Ekonomisi ve Endüst.İlş.	Konferans	Davetli
65	Yrd. Doç. Dr.	Temel İslam Bilimleri	İslam Hukukunun Mahiyeti ve Temel Konuları	Davetli
66	Öğr. Gör.	Büro Yönetimi ve Sekreterliği	International Multidisciplinory Congres of Eurosia	Sözlü bildirim
67	Doç. Dr.	Muhasebe ve Finansman	7. Uluslararası Balkanlarda Sosyal Bilimler Kongresi	Bildirili



2015 Yılı Faaliyet Raporu

68	Yrd. Doç. Dr.	Enerji Sistemleri Mühendisliği	Sempozyum	Sözlü Sunum
69	Yrd. Doç. Dr.	Ulaştırma Mühendisliği	Konferans	Sözlü Sunum
70	Öğr. Gör.	Malzeme ve Malzeme İşleme Teknolojileri	31st International Conference of the Polymer Processing Society	Bildirili
71	Arş. Gör.	Endüstri Mühendisliği	Konferans	Sözlü Sunum
72	Yrd. Doç. Dr.	Bilgisayar Teknolojileri	2015 American Meridian University International Interdisciplinary Academic and Business Conference	Bildirili
73	Öğr. Gör.	Motorlu Araçlar ve Ulaştırma Teknolojileri	2015 International Multidisciplinary Congree of Eurasia	Bildirili
74	Öğr. Gör.	Büro Yönetimi ve Yönetici Asistanlığı	Uluslararası Multidisipliner Avrasya Kongresi'nde	Bildirili
75	Yrd. Doç. Dr.	Polimer Mühendisliği	Kongre	Sözlü Sunum
76	Doç. Dr.	Yabancı Diller Yüksekokulu	Konferans	Davetli
77	Yrd. Doç. Dr.	Kimya ve Süreç Mühendisliği	Konferans	Sözlü Sunum
78	Yrd. Doç. Dr.	Felsefe ve Din Bilimleri	Shifting Locations Reshaping Methods	Davetli

Tablo 28. Yurtiçi Etkinliklere Katılımı Desteklenen Öğrenci Bilgileri

No	Unvan	Bölüm/Birim	Kongre Toplantı Seminer İsmi	Katılım Şekli
1	Öğrenci	Yerel Yönetimler	4.Ulusal Yerel Yönetimler Öğrenci Sempozyumu	Davetli Bildirili
2	Öğrenci	Yerel Yönetimler	4.Ulusal Yerel Yönetimler Öğrenci Sempozyumu	Davetli Bildirili
3	Öğrenci	Yerel Yönetimler	4.Ulusal Yerel Yönetimler Öğrenci Sempozyumu	Davetli Bildirili
4	Öğrenci	Polimer Mühendisliği	5. Fiziksel Kimya Kongresi	Poster Bildiri
5	Öğrenci	Polimer Mühendisliği	5. Fiziksel Kimya Kongresi	Poster Bildiri
6	Öğrenci	Polimer Mühendisliği	5. Fiziksel Kimya Kongresi	Poster Bildiri
7	Öğrenci	Polimer Mühendisliği	5. Fiziksel Kimya Kongresi	Poster Bildiri
8	Öğrenci	Polimer Mühendisliği	5. Fiziksel Kimya Kongresi	Poster Bildiri
9	Öğrenci	Polimer Mühendisliği	5. Fiziksel Kimya Kongresi	Poster Bildiri
10	Öğrenci	Polimer Mühendisliği	5. Fiziksel Kimya Kongresi	Poster Bildiri
11	Öğrenci	Polimer Mühendisliği	5. Fiziksel Kimya Kongresi	Poster Bildiri
12	Öğrenci	Polimer Mühendisliği	5. Fiziksel Kimya Kongresi	Poster Bildiri
13	Öğrenci	Fen Bilimleri	20. Ulusal Isı Bilimi ve Tekniği	Davetli



2015 Yılı Faaliyet Raporu

14	Öğrenci	Fen Bilimleri	20. Ulusal Isı Bilimi ve Tekniği	Davetli
15	Öğrenci	Fen Bilimleri	20. Ulusal Isı Bilimi ve Tekniği	Davetli
16	Öğrenci	Enerji Sistemleri	2. Nano Teknolojisi	Davetli
17	Öğrenci	Polimer Mühendisliği	27. Ulusal Kimya Kongresi	Bildirili
18	Öğrenci	Polimer Mühendisliği	27. Ulusal Kimya Kongresi	Bildirili
19	Öğrenci	Yerel Yönetimler	Kent Bilgi Sistemi	Davetli
20	Öğrenci	Yerel Yönetimler	Kent Bilgi Sistemi	Davetli
21	Öğrenci	Yerel Yönetimler	Kent Bilgi Sistemi	Davetli
22	Öğrenci	Yerel Yönetimler	Kent Bilgi Sistemi	Davetli
23	Öğrenci	Uluslararası İlişkiler	IEPAS 2015 Avrasya Enerji Sorunları	Bildirili
24	Öğrenci	Uluslararası İlişkiler	IEPAS 2015 Avrasya Enerji Sorunları	Bildirili
25	Öğrenci	Uluslararası İlişkiler	IEPAS 2015 Avrasya Enerji Sorunları	Bildirili
26	Öğrenci	Uluslararası İlişkiler	Gençler Avrupayı Keşfediyor	Bildirili
27	Öğrenci	Uluslararası İlişkiler	Gençler Avrupayı Keşfediyor	Bildirili
28	Öğrenci	Uluslararası İlişkiler	Gençler Avrupayı Keşfediyor	Bildirili
29	Öğrenci	Uluslararası İlişkiler	Gençler Avrupayı Keşfediyor	Bildirili
30	Öğrenci	Hukuk	Kongre	Davetli
31	Öğrenci	Ulaştırma Mühendisliği	Kongre	Davetli
32	Öğrenci	Uluslararası İlişkiler	Kongre	Davetli
33	Öğrenci	Çocuk Gelişimi	Türk Dünyası Araştırma Çalıştayı	Davetli
34	Öğrenci	Çocuk Gelişimi	Türk Dünyası Araştırma Çalıştayı	Davetli
35	Öğrenci	Çocuk Gelişimi	Türk Dünyası Araştırma Çalıştayı	Davetli
36	Öğrenci	Çocuk Gelişimi	Türk Dünyası Araştırma Çalıştayı	Davetli
37	Öğrenci	Çocuk Gelişimi	Türk Dünyası Araştırma Çalıştayı	Davetli
38	Öğrenci	Çocuk Gelişimi	Türk Dünyası Araştırma Çalıştayı	Davetli
39	Öğrenci	Çocuk Gelişimi	Türk Dünyası Araştırma Çalıştayı	Davetli
40	Öğrenci	Çocuk Gelişimi	Türk Dünyası Araştırma Çalıştayı	Davetli
41	Öğrenci	Yerel Yönetimler	4.Ulusal Öğrenci Sempozyumu	Katılımcı
42	Öğrenci	Bilgisayar Mühendisliği	Sempozyum	Davetli
43	Öğrenci	Bilgisayar Mühendisliği	Sempozyum	Davetli
44	Öğrenci	Bilgisayar Mühendisliği	Sempozyum	Davetli
45	Öğrenci	Deniz ve Liman İşlet.	Öğrenci Çalıştayı	Davetli
46	Öğrenci	Deniz ve Liman İşlet.	Öğrenci Çalıştayı	Davetli
47	Öğrenci	Deniz ve Liman İşlet.	Öğrenci Çalıştayı	Davetli
48	Öğrenci	Deniz ve Liman İşlet.	Öğrenci Çalıştayı	Davetli
49	Öğrenci	Deniz ve Liman İşlet.	Öğrenci Çalıştayı	Davetli
50	Öğrenci	Deniz ve Liman İşlet.	Öğrenci Çalıştayı	Davetli
51	Öğrenci	Deniz ve Liman İşlet.	Öğrenci Çalıştayı	Davetli
52	Öğrenci	Polimer Mühendisliği	Koordinasyon Toplantısı	Davetli
53	Öğrenci	Uluslararası İlişkiler	Çalıştay	Davetli
54	Öğrenci	Uluslararası İlişkiler	Çalıştay	Davetli



2015 Yılı Faaliyet Raporu

55	Öğrenci	Uluslararası İlişkiler	Çalıştay	Davetli
56	Öğrenci	Uluslararası İlişkiler	Çalıştay	Davetli
57	Öğrenci	Uluslararası İlişkiler	Çalıştay	Davetli

Tablo 29. Yurtdışı Etkinliklere Katılımı Desteklenen Öğrenci Bilgileri

No	Unvan	Bölüm	Kongre Toplantı Seminer İsmi	Katılım Şekli
1	Öğrenci	Uluslararası İlişkiler Doktora	International Conference en Eurovison Politics	Davetli
2	Öğrenci	Uluslararası İlişkiler	ICESSE Konferansı	Davetli
3	Öğrenci	Polimer Mühendisliği	17.th international conferance on polymer materials scence and engeering	Davetli
4	Öğrenci	Uluslararası İlişkiler	Erasmus training course in young	Davetli
5	Öğrenci	Uluslararası İlişkiler	Energy	Davetli
6	Öğrenci	Yabancı Diller	Eco Business and Youth	Davetli
7	Öğrenci	Fen Bilimleri	ICENS	Davetli
8	Öğrenci	Uluslararası İlişkiler	Eco Business and Youth	Davetli
9	Öğrenci	Ekonomi	1. Internacional Research Congress	Davetli

4.1.2.3. YÖK Bursu ile Yurtdışında Görevlendirilen Akademik Personel Sayıları

Tablo 30. YÖK Bursu ile Yurtdışında Görevlendirilen Akademik Personel Sayıları

2010	2011	2012	2013	2014	2015	Toplam
4	15	10	16	3	0	48

4.1.2.4. ÖYP Kapsamında Görevlendirilen Akademik Personel Sayıları

Tablo 31. ÖYP Kapsamında Gelen ve Giden Akademik Personel Sayıları

Giden		Gelen Akademik Personel
Yurt İçi	Yurt Dışı	
9	-	5



4.1.2.5. 1416 Sayılı Kanun Kapsamında Yurt Dışına Gönderilen Öğrenci

Tablo 32. 1416 Sayılı Kanun Kapsamında Yurt Dışına Gönderilen Öğrenci Sayıları

Yurtdışına Gönderilen Öğrenci Sayısı	
2015 Yılı	1

4.2. İDARİ PERSONEL

4.2.1. Yıllara Göre İdari Personel Sayıları

Tablo 33. Yıllara Göre İdari Personel Sayıları

İdari Personel Sayıları	
2008	11
2009	75
2010	122
2011	131
2012	166
2013	206
2014	219
2015	228



4.2.2. İdari Personelin Hizmet Sınıflarına ve Kadro Doluluk Durumuna Göre Dağılımı

Tablo 34. İdari Personelin Hizmet Sınıflarına ve Kadro Doluluklarına Göre Dağılımı

Hizmet Sınıfı	Dolu Kadro	Boş Kadro	Toplam
Genel İdari Hizmetler Sınıfı	175	89	264
Sağlık Hizmetleri Sınıfı	6	8	14
Teknik Hizmetler Sınıfı	40	19	59
Eğitim ve Öğretim Hizmetleri Sınıfı	-	-	-
Avukatlık Hizmetleri Sınıfı	3	-	3
Din Hizmetleri Sınıfı	-	-	-
Yardımcı Hizmetler Sınıfı	4	32	36
Toplam	228	148	376

4.2.3. Engelli İdari Personelin Hizmet Sınıflarına Göre Dağılımı

Tablo 35. Engelli İdari Personelin Hizmet Sınıflarına Göre Dağılımı

Hizmet Sınıfı	Unvanı	Özürlü Personel Sayısı
Genel İdari Hizmetler Sınıfı	Bilgisayar İşletmeni	1
	Bilgisayar İşletmeni	1
	Bilgisayar İşletmeni	1
	Memur	1
	Memur	1
Teknik Hizmetler Sınıfı	Mühendis	1
Toplam		6



4.2.4. İdari Personelin Eğitim Durumuna Göre Dağılımı

Tablo 36. İdari Personelin Eğitim Durumuna Göre Dağılımı

	İlköğretim	Lise	Ön Lisans	Lisans	Y. Lisans	Doktora
Kişi Sayısı	1	15	45	143	22	2
Yüzde (%)	0	6	20	63	10	1

4.2.5. Personelin Atanmasına / Ayrılmasına İlişkin Bilgiler

Tablo 37. Personelin Atanmasına / Ayrılmasına İlişkin Bilgiler

	2015 Yılında Ataması Yapılan Personel Sayısı	2015 Yılında Ayrılan Personel Sayısı			
		Emekli	İstifa	Naklen	Diğer
Akademik Personel	35	1	6	9	13 (12 ÖYP ile Giden)
İdari Personel	15	1	2	5	-
Toplam	50	2	8	14	13

4.3. PERSONELİN KATILDIĞI EĞİTİMLER

Tablo 38. Personelin Katıldığı Eğitimler

Eğitimin Konusu	Hangi Kaynaktan Sağlandığı	Süresi	Katılan Personel Sayısı	Personelin Ünvanı
Aday Memurların Hazırlayıcı Eğitimi	Kurum İçi	78 Saat	12	Bilgisayar İşletmeni
	Kurum İçi	78 Saat	3	Memur
	Kurum İçi	78 Saat	2	Teknisyen
	Kurum İçi	78 Saat	1	Hizmetli
	Kurum İçi	78 Saat	1	Tekniker
Aday Memurların Temel Eğitimi	Kurum İçi	65 Saat	12	Bilgisayar İşletmeni
	Kurum İçi	65 Saat	3	Memur
	Kurum İçi	65 Saat	2	Teknisyen
	Kurum İçi	65 Saat	1	Hizmetli
	Kurum İçi	65 Saat	1	Tekniker
	Kurum İçi	1 Gün	15	Bilgisayar İşletmeni



2015 Yılı Faaliyet Raporu

İç Kontrol ve Risk Yönetimi Eğitimi	Kurum İçi	1 Gün	12	Öğr. Görevlisi
	Kurum İçi	1 Gün	7	Ens.- Fak.- Y.O. Sekreteri
	Kurum İçi	1 Gün	5	Şube Müdürü
	Kurum İçi	1 Gün	2	Daire Başkanı
	Kurum İçi	1 Gün	1	Uzman
Otomasyon Personel Atama Süreci Eğitimi	Kurum İçi	1 Gün	7	Bilgisayar İşletmeni
	Kurum İçi	1 Gün	2	Şube Müdürü
	Kurum İçi	1 Gün	2	Şef
	Kurum İçi	1 Gün	1	Memur
	Kurum İçi	1 Gün	1	Daire Başkanı
İç Kontrol ve Risk Yönetimi Eğt.	Kurum İçi	1 Gün	14	Akademik Birim Yöneticisi
AMP-KOSKA YAZILIM	Kurum İçi	2 Gün	20	Teknik Hizmetler Sınıfı
Taşınır Mal Yönetmeliği Eğt.	Kurum İçi	1 Gün	14	Bilgisayar İşletmeni
Microsoft Office Eğitimi	Kurum Dışı	5 Gün	6	Bilgisayar İşletmeni
	Kurum Dışı	5 Gün	2	Şube Müdürü
	Kurum Dışı	5 Gün	2	Şef
	Kurum Dışı	5 Gün	2	Uzman
Analitik Bütçe, Harcırh ve Muhasebe Eğitimi	Kurum Dışı	3 Gün	25	Bilgisayar İşletmeni
	Kurum Dışı	3 Gün	12	Ens.- Fak.- Y.O. Sekreteri
	Kurum Dışı	3 Gün	10	Şef
	Kurum Dışı	3 Gün	9	Şube Müdürü
	Kurum Dışı	3 Gün	3	Teknisyen
	Kurum Dışı	3 Gün	1	Mühendis
TÜBİTAK Projeleri Eğitimi	Kurum Dışı	4 Gün	1	Şube Müdürü
Üniversite Bilgi Yönt. Sistemi	Kurum Dışı	1 Gün	2	Şube Müdürü
Kamuda Akıllı Satın alma	Kurum Dışı	1 Gün	1	Şube Müdürü, Bilg. İşletmeni
Taşınır Kayıt Yönt. Sistemi	Kurum Dışı	5 Gün	2	Bilgisayar İşletmeni
YORDAM Semineri	Kurum Dışı	4 Gün	2	Bilgisayar İşlet., Kütüphaneci
ANKOSLİNK 2015	Kurum Dışı	4 Gün	2	Bilgisayar İşlet.,Daire Başkanı
Sanayi Etüt Proje Eğitimi	Kurum Dışı	120 Saat	2	Prof.Dr. ,Yrd. Doç. Dr.
Bina Etüt Proje Eğitimi	Kurum Dışı	120 Saat	2	Yrd. Doç. Dr.
Trafik Simülasyon Programı	Kurum Dışı	1 Hafta	4	Prof.Dr.,Yrd.Doç.Dr.,Arş.Gör.
Kamu İhale Mevzuatı Eğitimi	Kurum Dışı	5 Gün	1	Şef

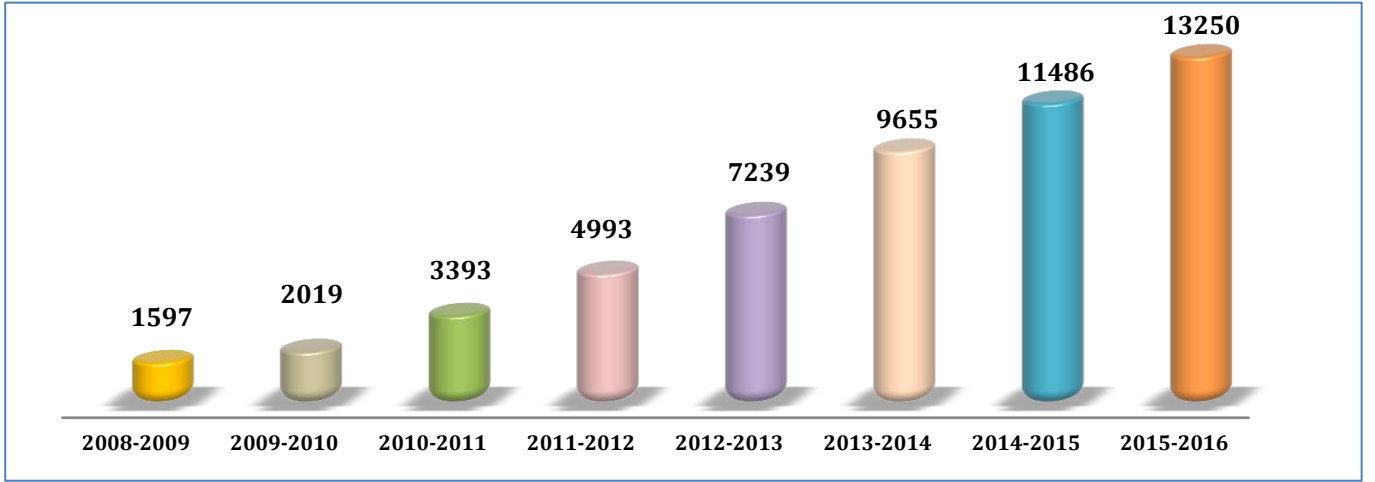


5. SUNULAN HİZMETLER

5.1. EĞİTİM HİZMETLERİ

5.1.1. Yıllara Göre Öğrenci Sayıları

Grafik 2. Öğrenci Sayılarının Yıllar İtibariyle Gelişimi





2015 Yılı Faaliyet Raporu

5.1.2. Örgün ve İkinci Öğretimde Öğrenim Gören Öğrenci Sayıları

Tablo 39. Örgün ve İkinci Öğretimdeki Öğrenci Sayıları

Akademik Birim	Öğretim Modeli	Kız	Erkek	Toplam
Hukuk Fakültesi	1. Öğretim	421	453	874
İktisadi ve İdari Bilimler Fakültesi	1. Öğretim	916	741	1657
İktisadi ve İdari Bilimler Fakültesi	2. Öğretim	709	650	1359
İslami İlimler Fakültesi	1. Öğretim	155	84	239
Mühendislik Fakültesi	1. Öğretim	736	997	1733
Sanat ve Tasarım Fakültesi	1. Öğretim	25	36	61
FAKÜLTELER TOPLAM				5923
Fen Bilimleri Enstitüsü	1. Öğretim	70	163	233
Fen Bilimleri Enstitüsü	2. Öğretim	9	14	23
Sosyal Bilimler Enstitüsü	1. Öğretim	298	673	971
Sosyal Bilimler Enstitüsü	2. Öğretim	118	248	366
ENSTİTÜLER TOPLAM				1593
Armutlu Meslek Yüksekokulu	1. Öğretim	298	125	423
Armutlu Meslek Yüksekokulu	2. Öğretim	140	56	196
Çınarcık Meslek Yüksekokulu	1. Öğretim	406	201	607
Çınarcık Meslek Yüksekokulu	2. Öğretim	340	157	497
Termal Meslek Yüksekokulu	1. Öğretim	260	90	350
Yalova Meslek Yüksekokulu	1. Öğretim	763	1355	2118
Yalova Meslek Yüksekokulu	2. Öğretim	488	1055	1543
MESLEK YÜKSEKOKULLARI TOPLAM				5734
Genel Toplam				13250

5.1.3. Hazırlık Sınıfı Öğrenci Sayıları ve Toplam Öğrenci Sayısına Oranı

Tablo 40. Hazırlık Sınıfı Öğrenci Sayıları ve Toplam Öğrenci Sayısına Oranı

Enstitü / Fakülte / Yüksekokul	Öğretim Modeli	Kız	Erkek	Toplam	Toplam	Yüzde
İktisadi ve İdari Bilimler Fakültesi	1. Öğretim	149	154	303	410	3,1
İktisadi ve İdari Bilimler Fakültesi	2. Öğretim	43	64	107		
İslami İlimler Fakültesi	1. Öğretim	50	29	79	79	0,6
Mühendislik Fakültesi	1. Öğretim	157	250	407	407	3,07
Fen Bilimleri Enstitüsü	1. Öğretim	3	5	8	8	0,06
Sosyal Bilimler Enstitüsü	1. Öğretim	7	15	22	22	0,16
Yalova Meslek Yüksekokulu	1. Öğretim	2	11	13	15	0,11
Yalova Meslek Yüksekokulu	2. Öğretim	0	2	2		
GENEL TOPLAM					941	7,10



5.1.4. ÖSYM Kontenjanları ve Doluluk Oranları

Tablo 41. ÖSYM Kontenjanları ve Doluluk Oranları

Birimin Adı	ÖSYM Kontenjanı	ÖSYM Sonucu Yerleşen	Doluluk Oranı
Fakülteler	1276	1276	%100
Meslek Yüksekokulları	2120	2120	%100
Toplam	3396	3396	%100

5.1.5. Uluslararası Öğrenci Sayısı

Tablo 42. Uluslararası Öğrenci Sayısı

Kız Öğrenci	Erkek Öğrenci	Toplam
42	125	167

5.1.6. Engelli Öğrenci Sayısı

Tablo 43. Engelli Öğrenci Sayısı

Programın Adı	I. Öğretim			II. Öğretim			Toplam		Genel Toplam
	Erkek	Kız	Top.	Erkek	Kız	Top.	Erkek	Kız	
Ön Lisans	3	5	8	-	2	2	3	7	10
Lisans Programları	2	4	6	-	-	-	2	4	6
Toplam	5	9	14	-	2	2	5	11	16

5.1.7. Yatay Geçişle Üniversitemize Gelen Öğrenci Sayısı

Tablo 44. Yatay Geçişle Üniversitemize Gelen Öğrenci Sayısı

Yatay Geçişle Üniversitemize Gelen Öğrenci Sayısı
218



5.1.8. Dikey Geçişle Üniversitemize Gelen Öğrenci Sayısı

Tablo 45. Dikey Geçişle Üniversitemize Gelen Öğrenci Sayısı

Dikey Geçişle Üniversitemize Gelen Öğrenci Sayısı
87

5.1.9. Üniversiteden Ayrılan Öğrenci Sayısı

Tablo 46. Üniversiteden Ayrılan Öğrenci Sayısı

Üniversiteden Ayrılan Öğrenci Sayısı
353

5.1.10. Çift Anadal ve Yandal Programına Katılan Öğrenci Sayısı

Tablo 47. Çift Anadal ve Yandal Programına Katılan Öğrenci Sayısı

Programın Adı	Çift Anadal Programına Katılan Öğrenci Sayısı	Yandal Programına Katılan Öğrenci Sayısı	Toplam
Bilgisayar Mühendisliği	2	-	2
Enerji Sistemleri Mühendisliği	1	-	1
Uluslararası Ticaret ve Finansman	1	-	1
Toplam	4	-	4

5.1.11. Yaz Dönemi Öğrenci Sayısı

Tablo 48. Yaz Dönemi Öğrenci Sayısı

	Üniversite İçinden Katılan Öğrenci Sayısı	Üniversite Dışından Katılan Öğrenci Sayısı	Toplam
Yaz Dönemi Öğrenci Sayıları	1431	647	2078



5.1.12. Yüksek Lisans ve Doktora Tez Sayıları

Tablo 49. Yüksek Lisans ve Doktora Tez Sayıları

Yıllar	Doktora Tez Sayısı	Yüksek lisans Tez Sayısı
2013	-	110
2014	-	130
2015	-	163
Toplam	-	403

5.1.13. Mezun Öğrenci Sayıları

Tablo 50. Mezun Öğrenci Sayıları

Fakülte / Enstitü / Yüksekokul	Öğrenci Sayısı
Hukuk Fakültesi	93
İktisadi ve İdari Bilimler Fakültesi	388
Mühendislik Fakültesi	174
Sosyal Bilimler Enstitüsü	145
Fen Bilimleri Enstitüsü	20
Armutlu Meslek Yüksekokulu	129
Çınarcık Meslek Yüksekokulu	333
Termal Meslek Yüksekokulu	80
Yalova Meslek Yüksekokulu	591
Toplam	1953

5.2. ÖĞRENCİ ve PERSONELE SUNULAN YEMEK ve SAĞLIK HİZMETLERİ

Üniversitemizde sağlık hizmetleri, 2 doktor, 1 psikolog, 2 hemşire ve 1 sağlık teknikeri olmak üzere toplam 6 sağlık personeli tarafından yürütülmektedir. 2015 Yılı içerisinde 4297 öğrenci ve 820 personele ayakta tedavi hizmeti, 397 öğrenci ve 125 personele pansuman-enjeksiyon müşahede hizmeti, 197 öğrenci ve 2 personele psikolojik danışmanlık hizmeti olmak üzere toplam 5117 kişiye sağlık hizmeti verilmiştir.

Öğrenci ve personele Üniversitemiz yerleşkelerinde bulunan 13 farklı yemekhanede hafta içi 12:00-13:30 arasında öğle yemeği servisi yapılmaktadır.



Tablo 51. Mediko-Sosyal Merkezi verileri

Mediko-Sosyal Poliklinik Hizmetleri				Muayene Sayısı		Personel	820		
				Sevk Edilen Hasta Sayısı		Öğrenci	4297		
				Toplam		5117			
				Müşahadeye Alınan Hasta Sayısı		Personel			
						Öğrenci			
				Toplam					
				Müşahadeye Alınan Hasta Sayısı		Personel	10		
						Öğrenci	93		
				Toplam		103			
				Laboratuvar Hizmetleri	Öğrenci	312	Tetkikler	Tarama	45
						Personel		54	Biyokimya
Toplam	366	Hematolojik Tetkikler	352						
		Holter Tansiyon Ölçümü	1						
		USG	1						
EKG		1							
Toplam		527							
Pansuman-Enjeksiyon Hizmetleri					Öğrenci	397			
				Personel	125				
				Toplam	522				
Psikolojik Danışmanlık Hizmetleri				Öğrenci	197				
				Personel	2				
				Toplam	199				

Tablo 52. Tıbbi Malzeme Sayıları

Cihazın Adı	Kullanım Amacı	Sayısı
Sysmex Kx-21n	Kan Sayım Cihazı	1 Adet
Sistemmed	Tüp Karıştırıcı	1 Adet
Medispec Esr 30	Sedimentasyon Tahlil Cihazı	1 Adet
Elektromag M 16 Vortex Mixer	Tüp Karıştırıcı Cihazı	1 Adet
Roche Cobas U411	İdrar Tetkik Cihazı	1 Adet
Roche Refletron Plus	Biyo Kimya Tetkik Cihazı	1 Adet
Elektromag M 815 M	Santrifüj Cihazı	1 Adet
Applicatör	Numune Pipetleme Aleti	3 Adet
E Diagnosis	Tetkik Cihazı	1 Adet



Glucos Fia	Glukoz Ölçüm Cihazı	1 Adet
Glucos Fia	Lanset Cihazı	1 Adet
Accutrend Gct	Glukoz, Trigliserid, Colesterol Tayin Cihazı	5 Adet
Tansiyon Aleti	Tansiyon Takibi	5 Adet
Non- Contact Forehead Infrared Thermometer	Ateş Ölçme Cihazı	2 Adet
Pulse Oksimetre	Nabiz ve Oksijen Seviyesini Ölçme	2 Adet
Oxygen Concentrator	Oksijen Sağlayıcı	1 Adet
Riester Duvara Sabit Otokop Oftalmoskop Seti	Otokop Oftalmoskop	1 Adet
Miis Horus Scope Digital Otokop Oftalmoskop Seti	Otokop Oftalmoskop	1 Adet
Nebülizatör	Nebülizatör	1 Adet
Defibrilatör	Defibrilatör	1 Adet
Tarti	Kilo Ölçer	1 Adet
Boy Ölçer	Boy Ölçer	1 Adet
Tanita	Kilo Ölçer	1 Adet
Ekg	Ekg	1 Adet
Ultrasonografi	Ultrasonografi	1 Adet
Chestgraph Hi 101	Saolunum Fonksiyon Testi	1 Adet
Dopler	Dopler	1 Adet
Laringoskop	Laringoskop	1 Adet
Buz Dolabi	Aşı ve İlaç Saklama	1 Adet
Kompakt Görüntüleme Cihazı	Görüntüleme Cihazı	1 Adet

Tablo 53. Yemek Hizmeti verileri

Yemek Hizmetinden Yararlanan	Yemek Hizmetleri	
	Kişi Sayısı (Öğün)	Ortalama Süresi (Gün)
Öğrenci	116.398	210
Personel	23.460	252
Toplam	139.858	231

5.3. BİLGİSAYAR ve LABORATUVAR HİZMETLERİ

Üniversitemiz akademik birimlerinde yer alan bilgisayar laboratuvarları ile diğer uygulama laboratuvarları, laboratuvarlarda kullanılan cihaz ve yazılım bilgilerine aşağıdaki tablolarda yer verilmiştir.



Tablo 54. Bilgisayar Salonları

Laboratuvarın Bulunduğu Birimin Adı	Kullanım Amacı	PC Sayısı	Açık Olduğu Saatler	Yazıcı (var/yok)	İnternet (var/yok)
Mühendislik Fakültesi	Eğitim	170	09.00-18.00	Yok	Var
Mühendislik Fakültesi	Eğitim	8	08:00-17:00	Yok	Var
Mühendislik Fakültesi	Eğitim	16	09.00-17.00	Yok	Var
İktisadi ve İdari Bilimler Fak.	Eğitim	25	Ders Saatleri	Yok	Var
Çınarcık MYO	Eğitim	46	Ders Saatleri	Yok	Var
Yalova Meslek Yüksekokulu	Eğitim	43	Ders Saatleri	Yok	Var
Yalova Meslek Yüksekokulu	Eğitim	34	Ders Saatleri	Yok	Var
Yalova Meslek Yüksekokulu	Eğitim	32	Ders Saatleri	Yok	Var
Yabancı Diller Yüksekokulu	Eğitim	42	Ders Saatleri	Yok	Var
Armutlu MYO	Eğitim	25	09.00-14.00	Yok	Var
YÜSEM	Eğitim	25	08.00-17.30	Yok	Var

Tablo 55. Uygulama / Araştırma Laboratuvarları ve Atölyeler

Birim Adı	Bölüm Adı	Laboratuvar/Atölye Adı
Hukuk Fakültesi	Hukuk	Klavye Lab.
Armutlu MYO	Gıda İşleme	Gıda İşleme Lab.
		Gıda Analiz Lab.
		Mikrobiyoloji Lab
		Hsitoloji ve Hematoloji Lab.
		Süt Ürünleri Ünitesi
	Su Ürünleri	Deniz Balıkları
		Tatlı Su Balıkları
		Akvaryum Ünitesi
		Canlı Yem Laboratuvarı
		Yem Üretim Laboratuvarı
Mühendislik Fakültesi	Bilgisayar Mühendisliği	Elektrik ve Eelektronik Lab.
		Mantık Lab.
	Endüstri Mühendisliği	Ergonomi Laboratuvarı
	Enerji Sistemleri Mühendisliği	Enerji Laboratuvarı1



Mühendislik Fakültesi	Kimya ve Süreç Müh.	Enerji Laboratuvarı2
		Proses Lab.I
		Proses Lab.II
	Ulaştırma Müh.	Proses Lab.II
		Ulaştırma Lab.
Çınarcık MYO	Sağlık Bakım Hizmetleri	Ulaştırma Lab.
	Mülkiyet Koruma ve Güvenlik	Yaşlı Bak. Lab.
	Çocuk Bakımı ve Gençlik Hizmetleri	Spor Lab.
Yalova MYO	Deniz Ulaştırma ve İşletme	Çocuk Gelişimi Lab.
		Gmdss
	Tekstil Teknolojisi	Köprü Üstü Simülasyon Lab
	İklimlendirme ve Soğutma Teknolojisi	Tekstil Atölyesi
		İklimlendirme Laboratuvarı
Sivil Savunma ve İtfaiyecilik	İklimlendirme Atölyesi	
Termal MYO	Fizyoterapi	Kimya Lab.
	İlk ve Acil Yardım	Fizyoterapi Lab.
Yabancı Diller Yüksekokulu	-	İlk ve Acil Yardım Lab.
Merkezi Araştırma Laboratuvarı	-	Multi Medya Dil Sınıfı
		Çevre Laboratuvarı
		Görün. ve Kar. Laboratuvarı
		Mekanik Laboratuvarı
		Malzeme Laboratuvarı
Yakıt Laboratuvarı		
YÜSEM	-	Denizcilik Laboratuvarı



2015 Yılı Faaliyet Raporu

Tablo 56. Laboratuvaradan Yararlanma Sayıları

Bölüm Adı	Laboratuvar Adı	Öğretim Elemanları Sayısı	Öğrenci Sayısı
Gıda İşleme	Gıda İşleme Lab.	7	98
Gıda İşleme	Gıda Analiz Lab.	8	325
Gıda İşleme	Mikrobiyoloji Lab.	5	325
Gıda İşleme	Histoloji ve Hematoloji Lab.	3	15
Gıda İşleme	Süt Ürünleri Ünitesi	3	221
Su Ürünleri	Deniz Balıkları Lab.	4	21
Su Ürünleri	Tatlı Su Balıkları Lab.	4	21
Su Ürünleri	Akvaryum Ünitesi	4	21
Su Ürünleri	Canlı Yem Lab.	4	21
Su Ürünleri	Yem Üretim Lab.	4	21
Hukuk Blm.	Klavye Lab.	1	233
Sağlık Bakım Hizmetleri Blm.	Yaşlı bak. Lab.	3	100
Mülkiyet Kor. ve Güvenlik Blm.	Spor Lab.	2	143
Çocuk Bakımı ve Gençlik Hizmetleri Blm.	Çocuk Gelişimi Lab.	4	207
Bilgisayar Müh.	Elektrik ve elektronik Lab.	4	36
Bilgisayar Müh.	Yazılım lab.	8	64
Bilgisayar Müh.	Mantık lab.	4	36
Endüstri Mühendisliği Bölümü	Bilgisayar Laboratuvarı	4	61
Enerji Sistemleri Mühendisliği	Mühendislik Fakültesi Fizik Lab.	3	65
Enerji Sistemleri Mühendisliği	Mühendislik Fakültesi Kimya Lab.	3	65
Enerji Sistemleri Mühendisliği	Enerji Laboratuvarı-1	5	48
Kimya ve Süreç Müh.	Bilgisayar Laboratuvarı	5	50
Kimya ve Süreç Müh.	Bilgisayar Laboratuvarı	1	16
Ulaştırma Müh.	Ulaştırma Lab.	5	83
Yabancı Diller Yüksekokulu	Multi Medya Dil Sınıfı	4	42
YÜSEM	Denizcilik Laboratuvarı	2	21
Merkez Araştırma Laboratuvarı	Yakıt Laboratuvarı	10	15
	Çevre Laboratuvarı		
	Görün. ve Kar. Laboratuvarı		
	Mekanik Laboratuvarı		
	Malzeme Laboratuvarı		
Fizyoterapi	Fizyoterapi Lab.	3	90
İlk ve Acil Yardım	İlk ve Acil Yardım Lab.	1	100
Deniz Ulaştırma ve İşletme Programı	GMDSS	5	156



Deniz Ulaştırma ve İşletme Programı	Köprü Üstü Simülatörü	5	156
Tekstil Teknolojisi Programı	Tekstil Atölyesi	4	197
İklimlendirme ve Soğutma Teknolojisi Programı	İklimlendirme Atölyesi	3	184
İklimlendirme ve Soğutma Teknolojisi Programı	İklimlendirme Lab.	3	184
Sivil Savunma ve İtfaiyecilik Programı	Kimya Lab.	3	101
Malzeme ve Malzeme İşleme Teknolojileri	Uygulama Atölyesi	4	40
Otel Lokanta ve İkram Hizmetleri	Uygulama Mutfağı	4	50
Park ve Bahçe Bitkileri	Uygulama Serası	4	70
Otel Lokanta ve İkram Hizmetleri	Servis Uygulama Salonu	5	80
Mülkiyet Koruma ve Güvenlik	Kimya Lab.	2	50
Mülkiyet Koruma ve Güvenlik Bölümü	Fizik Lab.	1	40

Tablo 57. Uygulama Laboratuvarlarında Kullanılan Yazılımlar

Bölüm Adı	Laboratuvar Adı	Yazılım Adı
Bilgisayar Mühendisliği	Elektrik ve Elektronik Lab.	Matlab 2014
Bilgisayar Mühendisliği	Bilgisayar Lab.	MS SQL Server
Endüstri Mühendisliği	Bilgisayar Laboratuvarı	Microsoft Office
Endüstri Mühendisliği	Bilgisayar Laboratuvarı	Arena 14.5
Endüstri Mühendisliği	Bilgisayar Laboratuvarı	Autocad 2011
Endüstri Mühendisliği	Bilgisayar Laboratuvarı	SQL
Enerji Sistemleri Mühendisliği	Mühendislik Fakültesi (Ortak)	Autocad, Ansys, Matlab
Kimya ve Süreç Mühendisliği	Bilgisayar Laboratuvarı	Chem Cad.
Kimya ve Süreç Mühendisliği	Bilgisayar Laboratuvarı	Mat Lab
Kimya ve Süreç Mühendisliği	Bilgisayar Laboratuvarı	Auto Cad
Polimer Mühendisliği	D103 (Bilg.Lab.)	Solidworks MoldFlow Insight Siemens NX
Ulaştırma Mühendisliği	Ulaştırma Lab.	PTV Vissim PTV Vissum
Elektrik ve Enerji Bilgisayar Teknolojileri	Bilgisayar Lab.	AutoCad
Bilgisayar Teknolojileri	Bilgisayar Lab.	Java
Bilgisayar Teknolojileri	Bilgisayar Lab.	C-Sharp



Muhasebe ve vergi Uygulamaları	Bilgisayar Lab.	ETA
Bilgisayar Teknolojileri	Bilgisayar Lab.	SQL
Bilgisayar Teknolojileri	Bilgisayar Lab.	PHP
Otel, Lokanta ve İkram Hizmetleri	Bilgisayar Lab.	Fidelio
Otel, Lokanta ve İkram Hizmetleri	Bilgisayar Lab.	Suit-8

5.4. ÖĞRENCİLERE SAĞLANAN BURS İMKÂN LARI

5.4.1. Sağlanan Bursların Niteliği

Tablo 58. Sağlanan Bursların Niteliği

Bursun Niteliği	Başarı	Burs verebilme Şartı	Öğrenci Sayısı
Üniversite Bursu	Derslerde Başarı	Maddi Durum	20
TEV	Derslerde Başarı	Maddi Durum	1
Yalova Üniversitesi Yemek Bursu	-	Maddi Durum	280
TOPLAM			301

5.4.2. Yemek Bursundan Yararlanan Bursiyer Sayısı

Tablo 59. Akademik Birimler İtibarıyla Yemek Bursundan Yararlanan Bursiyer Sayıları

Bursiyerin Bağlı Olduğu Akademik Birim	Bursiyer Sayısı
İktisadi ve İdari Bilimler Fakültesi	53
Mühendislik Fakültesi	81
Yalova MYO	20
Hukuk Fakültesi	33
Çınarcık MYO	10
Termal MYO	6
İlahiyat Fakültesi	72
Sanat Tasarım Fakültesi	1
Toplam Bursiyer Sayısı	280



5.4.3. Kısmi Zamanlı Öğrenci Çalıştırma Programı

Tablo 60. Kısmi Zamanlı Öğrenci Çalıştırma Programı Kapsamında Çalışan Öğrenci Sayıları

Öğrencinin Çalıştığı Birim	Kontenjan
Yalova MYO	25
İktisadi ve İdari Bilimler Fakültesi	47
Çınarcık MYO	15
Armutlu MYO	3
Mühendislik Fakültesi	45
Hukuk Fakültesi	5
Termal MYO	4
Toplam	144

5.5. REKTÖRLÜĞE BAĞLI MERKEZLER/ BİRİMLER/ BÖLÜMLER

5.5.1. Araştırma ve Uygulama Merkezleri

5.5.1.1. Yalova Üniversitesi Bilim ve Teknoloji Uygulama ve Araştırma Merkezi (YÜBİTAM)

YÜBİTAM'ın amacı, Yalova Üniversitesi bünyesindeki araştırma ve geliştirme faaliyetlerini koordine etmek, üniversite-sanayi işbirliğini geliştirmek, ortak projeleri organize etmek, Ar-Ge desteği veren kuruluşların katkısını sağlayarak yeni projeler üretmek, uygulanabilir sonuçları ilgililere aktarmak, konuya ilişkin danışmanlık hizmetleri vermektir.

YÜBİTAM, Yalova Üniversitesinin akademik bilgi birikimi ile alt yapı imkânlarını, yenilikçi yaklaşımla, diğer tüm ilgili paydaşlarla işbirliği içerisinde kullanarak, yeni bilgiler elde etme, mevcut bilgilerle yeni malzeme, ürün ve araçlar üretme, yazılım dâhil yeni sistem, süreç ve hizmetler oluşturma ve geliştirme yönünde çalışmalar yapmaktadır. Söz konusu çalışmalarda öğretim üyeleri ile birlikte lisansüstü veya doktora çalışması yapan öğrencilerin de yer alması hedeflenmektedir. Bu kapsamda, YÜBİTAM Yalova ili ve çevresinden birçok sanayi kuruluşuna ziyaretler gerçekleştirilerek, sanayicilerimizle üniversitenin entegrasyonunu sağlamaya yönelik görüşmeler yapılmaktadır.



5.5.1.2. Yalova Üniversitesi Uluslararası Çatışma Çözümleri Uygulama ve Araştırma Merkezi (YÜÇAM)

Yönetim ve araştırma kadrosunu büyük oranda Uluslararası İlişkiler Bölümü akademisyenlerinin oluşturduğu Yalova Üniversitesi Uluslararası Çatışma Çözümleri Uygulama ve Araştırma Merkezi; uluslararası müzakereler, farklı dinsel geleneklerin değer ve ahlak anlayışları, birlikte yaşama imkânlarının araştırılması, sosyal ve iç çatışmalar, ekonomik çatışmalar, savaş sebepleri, örgütlü şiddet gibi alanlarda bilimsel araştırmalar yapmaktadır.

YÜÇAM çalışma alanlarını; Türkiye Çalışmaları Başkanlığı, Komşu Ülke Çalışmaları Başkanlığı, Yakın Bölge Çalışmaları Başkanlığı, Kıtasal Çalışmalar Başkanlığı, Küresel Çalışmalar Başkanlığı şeklinde beş başlık altında yürütmektedir.

Ocak 2011'de faaliyete geçen YÜÇAM web sayfasında (<http://www.cicr.org.tr>) uzmanlarımızın kendi alanları ile ilgili yazıları Türkçe ve İngilizce dillerinde yayınlanmaktadır. Ayrıca, (<http://www.alternativesjournal.net/new/index.php>) iletişimli web adresinde 2010 yılından beri Alternatives: Turkish Journal of The International Relations Dergisi ve <http://dergi.cicr.org.tr/index.php/bacad> iletişimli web adresinde Barış Araştırmaları ve Çatışma Çözümleri Dergisi yayınlanmaktadır.

5.5.1.3. Yalova Üniversitesi Kadın ve Aile Araştırmaları Uygulama ve Araştırma Merkezi (YÜKAM)

YÜKAM genel olarak üniversitemizi kadın konusunda yapılan çalışmalarda temsil etmekte olup, kadınlara ilişkin her türlü çalışma, program ve proje başlatmak, yürütmek ve geliştirmek, yerel, ulusal ve uluslararası düzeyde kadın araştırmalarının çoğalmasına katkıda bulunmak amacıyla çalışmalarını yürütmektedir.

5.5.1.4. Yalova Üniversitesi Sürekli Eğitim Uygulama ve Araştırma Merkezi (YÜSEM)

YÜSEM, Yalova Üniversitesi eğitim verdiği ve araştırma yaptığı tüm alanlarda, eğitim programları düzenlemek ve bu şekilde Üniversitenin kamu, toplum kesimleri, özel sektör ve uluslararası



kuruluşlarla işbirliğinin gelişmesine katkıda bulunmak amacıyla kurulmuştur. Merkezimiz, bilimsel bilgiyi yetişkinlerle ve kurumlarla paylaşmanın yanısıra kuramsal bilgiyi uygulama ile bütünleştirerek toplum yararına sunmanın en etkili süreçlerini geliştirmek; böylece bireysel ve toplumsal sorunların çözümüne katkıda bulunmak amacıyla meslek içi eğitim, kurumlara eğitim, sertifika programları, önceden programlanmış seminerler, sözleşmeli seminerler, çeşitli kesimlere konferanslar gibi yollarla faaliyette bulunmaktadır.

Tablo 61. YÜSEM Tarafından Gerçekleştirilen Eğitimler

Sıra No	Eğitimin Adı	Eğitimin Yapıldığı Hesap	Başlangıç Tarihi	Bitiş Tarihi	Katılan Kişi Sayısı
1	Gemi Güvenlik Eğitimleri	Döner Sermaye	22.01.2015	31.12.2015	10
2	Temel İlk Yardım Eğitimi	Dernek	21.02.2015	22.02.2015	7
3	Hat Sanatı	Dernek	01.01.2015	31.12.2015	10
4	Elktronik Harita Gösterimi	Döner Sermaye	02.01.2015	11.05.2015	13
5	1.Seviye Yangın Eğitici Eğitimi	Döner Sermaye	11.02.2015	16.02.2015	4
6	1.Seviye Yangın Eğitici Eğitimi	Döner Sermaye	16.01.2015	20.01.2015	2
7	İletişim ve Halkla İlişkiler Semineri (YTSSO)	Dernek	25.02.2015	26.02.2015	20
8	Eczane Yardımcı Elemanı Eğitimi	Dernek	22.02.2015	12.04.2015	25
9	Hazırlık Atlama Kursu	Dernek	15.05.2015	01.09.2015	7
10	YDS Kursu	Dernek	04.05.2015	01.09.2015	7
11	Gemi Güvenlik Eğitimleri	Döner Sermaye	02.01.2015	31.12.2015	32



2015 Yılı Faaliyet Raporu

12	Genel Yangın Eğitimi	Dernek	02.04.2015	02.04.2015	5
13	Temel İlk Yardım Eğitimi	Dernek	25.04.2015	26.04.2015	10
14	Kosovalılara Kuaförlük ve Berberlik Eğitimi	Dernek	27.04.2015	24.05.2015	7
15	Eczane Yardımcı Elemanı Eğitimi	Dernek	09.05.2015	18.06.2015	31
16	Gemi Güvenlik Eğitimleri	Döner Sermaye	02.01.2015	31.12.2015	34
17	1.Seviye Yangın Eğitici Eğitimi	Döner Sermaye	11.06.2015	16.06.2015	3
18	Temel Çizim ve Desen Kursu Alt Seviye	Dernek	23.02.2015	20.04.2015	4
19	Temel Çizim ve Desen Kursu Orta Seviye	Dernek	22.04.2015	25.05.2015	3
20	Temel İlk Yardım Eğitimi	Dernek	02.05.2015	03.05.2015	8
21	Temel Çizim ve Desen Kursu Orta Üstü Seviye	Dernek	26.05.2015	22.06.2015	3
22	Temel Çizim ve Desen Kursu İleri Seviye	Dernek	23.06.2015	24.08.2015	3
23	Temel İlk Yardım Eğitimi	Dernek	20.05.2015	21.05.2015	8
24	İleri Excel Eğitimi	Dernek	28.03.2015	17.05.2015	6
25	İnsan Kaynakları Uzmanlığı Eğitimi	Dernek	23.05.2015	26.07.2015	5
26	Arapça Pratik Konuşma Eğitimi	Dernek	02.02.2015	29.04.2015	38
27	1.Seviye Yangın Eğitici Eğitimi	Dernek	31.05.2015	02.06.2015	5



28	Temel İlk Yardım Eğitimi	Dernek	08.08.2015	09.08.2015	3
29	1.Seviye Yangın Eğitici Eğitimi	Döner Sermaye	16.10.2015	21.10.2015	8
30	Gemi Güvenlik Eğitimleri (2.Grup)	Döner Sermaye	02.01.2015	31.12.2015	14
31	Gemici Kursu	Döner Sermaye	01.10.2015	13.11.2015	7
32	Gemi Güvenlik Eğitimleri (3.Grup)	Döner Sermaye	02.01.2015	31.12.2015	23
33	YDS Kursu Başlangıç Seviye	Dernek	05.10.2015	25.03.2016	15
34	YDS Kursu İleri Seviye	Dernek	05.10.2015	25.03.2016	10
35	Eczane Yardımcı Elemanı Eğitimi	Dernek	03.10.2015	02.12.2015	36
36	Tıbbi Sekreterlik Eğitimi	Dernek	17.10.2015	30.12.2015	10
37	Arabuluculuk Güncelleme Eğitimi	Dernek	24.10.2015	24.10.2015	45
38	Arabuluculuk Eğitimi	Dernek	22.10.2015	09.11.2015	17
39	Arabuluculuk Eğitimi	Dernek	23.11.2015	05.12.2015	22
40	1.Seviye Yangın Eğitici Eğitimi	Dernek	21.11.2015	28.11.2015	10
41	Emlak Yönetimi Eğitimi	Dernek	05.12.2015	23.02.2016	17
42	Eczane Yardımcı Elemanı Eğitimi	Dernek	26.12.2015	10.02.2016	10



43	YDs Orta Seviye	Dernek	07.12.2015	25.03.2016	10
44	İlkyardım Eğitimi	Dernek	19.12.2015	20.12.2015	7
45	İlkyardım Eğitimi	Dernek	26.12.2015	27.12.2015	6
46	Gemi Güvenlik Eğitimleri	Döner Sermaye	02.01.2015	31.12.2015	15
47	1.Seviye Yangın Eğitici Eğitimi	Döner Sermaye	20.11.2015	25.11.2015	3
Toplam Eğitim Sayısı		47	Kişi Sayısı		598

5.5.1.5. Yalova Üniversitesi Uzaktan Eğitim Uygulama ve Araştırma Merkezi

Merkez, Üniversitemizde bilgi ve iletişim teknolojisine dayalı ön lisans, lisans ve yüksek lisans düzeyinde birinci ve ikinci öğretimde bazı derslerin uzaktan öğretim yöntemiyle verilmesi konularında çalışmalar yapmaktadır. Uzaktan Eğitim merkezinin kuruluş amacı öğretim elemanı ve öğrencilerin aynı mekânda bulunma zorunluluğu olmaksızın, eğitim-öğretim faaliyetlerinin bilgi iletişim teknolojisine dayalı olarak planlanıp ve yürütülmesinin sağlanmasıdır.

Teknolojik gelişmeler dünyada her geçen gün artmakta ve bu artış eğitime doğrudan yansımaktadır. Bir Dünya Üniversitesi olma hedefi ile ilerleyen Yalova Üniversitesi; öğrencilerine, evrensel bilgi ve teknolojik gelişmeleri, en kısa sürede ve en etkin bir biçimde sunmayı hedeflemektedir. Bunun bir sonucu olarak 2012-2013 eğitim-öğretim döneminden itibaren üniversitemiz bünyesinde bazı dersler "Uzaktan Eğitim" yöntemiyle verilmeye başlanmıştır.

Uzaktan eğitimle; mekân kısıtlaması sorununu ortadan kaldırarak, eğitim platformundan dünyanın neresinde olursa olsun üniversitemiz bünyesindeki herkesin yararlanabilmesi, öğrencinin istediği yerden bilgiyi öğrenmesine olanak tanıdığından, öğrenme sürecinin hızlandırılması, öğrencilerin Uzaktan Eğitim platformu sayesinde istedikleri an öğretim üyelerine erişebilmeleri, bu sayede öğrenciye daha detaylı ve daha hızlı bir şekilde geribildirim gerçekleştirilmesi hedeflenmektedir.



5.5.1.6. Yalova Üniversitesi Girişimcilik Uygulama ve Araştırma Merkezi

Merkezin amacı; girişimcilik ve işletmecilik, özellikle küçük ve orta ölçekteki firmalar ile aile işletmeleri alanında bilimsel araştırma, uygulama, eğitim, danışmanlık ve dokümantasyon çalışmaları yaparak, gerektiğinde ilgili resmi ve özel kuruluşlarla da işbirliği sağlayarak Ülkenin zenginliğinin ve refahının artırılmasına katkı sağlamaktır.

Merkezin faaliyet alanları şunlardır:

- a) Girişimcilik ve işletmecilik alanlarında araştırmalar yapmak ve yaptırmak; bu konularda raporlar hazırlamak, projeler yürütmek, yayın yapmak ve bu işletmelere danışmanlık hizmeti sunmak,
- b) Girişimcilik alanında ve işletmeciliğin alt alanlarında, pazarlama, yönetim, finans, üretim ve benzeri eğitim programları düzenlemek, danışmanlık hizmeti sunmak, araştırma ve uygulama çalışmaları sonunda konu ile ilgili bilimsel yayın yapmak, görsel, işitsel ve dijital yayınlarla kamuoyunun bilgilendirilmesine katkıda bulunmak,
- c) Girişimcilik ve işletmecilik alanlarında konferans, sempozyum, çalıştay, seminer ve benzeri etkinlikler düzenlemek veya bu tür etkinliklere katkıda bulunmak, üniversiteler ve ulusal/uluslararası kuruluşlar ile işbirliği yapmak, ortak çalışmalar yürütmek,
- ç) Yurt dışında ve yurt içindeki resmi ve özel kuruluşlarla işbirliği yaparak konusunda ulusal veya uluslararası projeler, eğitim programları ve ortak faaliyetler tasarlamak ve yürütmek,
- d) Üniversitenin öğretim elemanlarını ve öğrencilerini Merkezin faaliyet konularında çalışmaya yönlendirmek ve çalışmalarına destek vermek,
- e) Faaliyet konularına giren araştırma ve çalışmaları yürütmek üzere çalışma grupları veya yerli ve yabancı uzmanlar ile öğrencilerin birlikte çalışmalarda bulunabileceği ulusal ve uluslararası programlar oluşturmak,
- f) Merkez tarafından yapılan araştırma, inceleme ve eğitim çalışmalarının gerçekleştirilmesinde yerli ve yabancı uzmanlardan yararlanmak,
- g) Ulusal ve uluslararası projelerin gerçekleştirilmesi için gerekli koordinasyonu yürütmek, bu projeler için destek veya fon sağlamak,
- ğ) Merkezin amacına yönelik olarak kütüphane, bilgi merkezi veya dokümantasyon merkezi kurmak.



5.5.2. Rektörlüğe Bağlı Birimler

5.5.2.1. Bilimsel Araştırma Projeleri Koordinasyon Birimi (BAP)

Yalova Üniversitesi Bilimsel Araştırma Projeleri Koordinasyon Birimi, Yalova Üniversitesi bünyesinde yürütülen bilimsel araştırma projelerinin koordinasyonun sağlanması, Yalova Üniversitesi araştırmacılarının ulusal ve uluslararası düzeyde araştırma etkinliklerinin artırılması, proje çalışmaları sonucu ortaya çıkan uygulanabilir ve ülke ekonomisine katma değere sahip araştırma sonuçlarının patente dönüşmesinin sağlanması amacıyla hizmet vermektedir.

BAP Birimi Üniversitemiz öğretim üyeleri tarafından önerilen ve yönetilen bilimsel araştırma projelerini değerlendirmek, kabul etmek ve desteklemek; projeleri izlemek, sonuçlarını değerlendirmek ve duyurmak faaliyetlerini yerine getirmektedir.

BAP Birimi bünyesinde 2013 yılı içerisinde, 2012 yılından devreden yirmi yedi proje, 2013 yılında başlayan elli dört proje olmak üzere toplam seksen bir proje yürütülmüştür. İlgili projelerin yirmi altı tanesi tamamlanmıştır. Projelerin 2013 yılı itibariyle toplam ödeneği 5.869.908,76 TL olup, toplam harcama 3.819.588,46 TL'dir.

5.5.2.2. Yalova Üniversitesi Dış İlişkiler Koordinatörlüğü

Yalova Üniversitesi Dış İlişkiler Koordinatörlüğü Üniversitenin uluslararası ilişkilerini arttırmak, geliştirmek, uluslararası platformda tanıtımını yapmak, akademik ve idari personel ile öğrencilerin uluslararası bilimsel ve kültürel deneyimlerinin gelişmesi ve zenginleşmesine yardımcı olmak amacıyla faaliyetlerini sürdürmektedir.

YUDİK, Yalova Üniversitesi'nin ulusal ve uluslararası dış ilişkilerini yürüterek işbirliklerini geliştirmekte, Eurodesk İrtibat Noktası olarak hizmet etmekte, Bologna Uyum, Leonardo da Vinci, Erasmus, Farabi ve Proje Yönetim alt birimleri ile öğrenci ve öğretim üyeleri için kolaylaştırıcı destek yönetim birimi olarak görev yapmaktadır. Eğitim, bilim ve kültür alanlarında ulusal ve sınır ötesi işbirliğinin artırılması amacıyla ulusal ve uluslararası aktiviteler düzenlemektedir.

YUDİK, Üniversitemiz öğrencilerine ve yerele yönelik eğitim, seminer, konferans ve bilgilendirme toplantılarının düzenlenmesi ile yurt dışı eğitim kurumları yapılan anlaşmalar ve proje çalışmalarının yürütülmesi ve gerçekleştirilmesi çalışmalarında bulunmakta olup, ayrıca AB fırsatlarından yararlanmak isteyenlere internet üzerinden verilen soru-cevap hizmetini yürütmektedir.

Birim faaliyetlerini kendisine bağlı olan ve aşağıda gösterilen alt birimlerle sürdürmektedir:

- Bologna Uyum Birimi



- Erasmus Birimi
- Farabi Birimi
- Leonardo da Vinci Birimi
- Proje Yönetim Birimi

5.5.2.3. Yalova Üniversitesi Engelli Öğrenci Birimi

Engelli öğrencilerimizin toplum içinde bir birey olarak algılanması ve topluma uyumu için ulusal düzeyde kolaylaştırıcılık faaliyetlerini takip etmek ve katkı sağlamak; özürhüklerin tıbbi, sosyal, ve mesleki rehabilitasyon ihtiyacını karşılayacak iyileştirme modellerinin geliştirilmesi için arařtırmalar planlanması, planlanan çalıřmalara danıřmanlık yapılması; üniversitemizin engelliler için politikalarının (eřitlik kavramı çerçevesinde) oluşturulması; kurumsal bakıř açısıyla engellilerin özel ihtiyaçlarının tanımlanması; engellilere, engelli olmayan öğrencilere sağlanan tüm olanakların sağlanması; engellilerle ilgili çalıřmalar yapan kamu ve sivil toplum kuruluşlarıyla bağlantı sağlayarak koordinasyonu arttırmak ve beyin fırtınası oluşturmak şeklinde görevleri sıralanabilecek özürhük öğrenci birimi bu sorumluluklar çerçevesinde kurulmuřtur.

5.5.2.4. Yalova Üniversitesi Uluslararası Öğrenci Birimi

Erasmus Birimimiz AB Bakanlıđına bađlı olarak faaliyet gösteren Ulusal Ajansın bünyesinde Hayat Boyu Öğrenme Programı çerçevesinde faaliyet gösteren Erasmus Programında yer alan Öğrenim Hareketliliđi, Ders verme ve Alma Hareketliliđi faaliyetlerinin üniversitemizde gerçekleştirilmesi amacıyla kurulmuřtur. Erasmus Programına dâhil olan Üniversitelere ders verme ve alma amaçlı öğrenci, öğretim elamanı ve idari personelin gidebilmesi için gerekli tüm sürecin takibi ve uygulanmasının sağlanması yanısıra üniversitemize gelen öğrenci, öğretim elamanı ve idari personelle ilgili süreçlerinin takibi ve gerçekleştirilmesi ana görevidir.

5.5.2.5. Merkezi Arařtırma Laboratuvarı Birimi

Merkezi Arařtırma Laboratuvarı, arařtırmacıların bilimsel faaliyetlerine yardımcı olmak, üniversite-sanayi işbirliđini güçlendirmek, özel ve kamu kurumlarının analiz ihtiyaçlarına cevap vermek amacıyla Kalkınma Bakanlıđı tarafından desteklenen proje ile kurulmuřtur.

Merkezde Bulunan Alt Laboratuvarlar:

- Çevre Analiz Laboratuvarı
- Görüntüleme ve Karakterizasyon Laboratuvarı



- Malzeme Laboratuvarı
- Mekanik Karakterizasyon Laboratuvarı
- Nanoteknoloji Laboratuvarı
- Yakıt Analiz Laboratuvarı

Merkezi Araştırma Laboratuvarı Faaliyetleri

Merkezi Araştırma Laboratuvarı kullanım önceliği sıralaması aşağıdaki şekildedir:

- Enerji Sistemleri Mühendisliği Bölümü, Polimer Mühendisliği Bölümü, Kimya ve Süreç Mühendisliği Bölümü, Yalova Meslek Yüksekokulu'nda ilgili bölümlerde bulunan öğretim üye ve yardımcıları, bölümlerin lisans ve lisansüstü öğrencileri,
- Yalova Üniversitesi içerisinde ihtiyaç duyan birimler (Mühendislik fakültesinin diğer bölümlerinden gelen talepler vb.)
- Diğer üniversite ve araştırma kurumlarında görev yapan akademik personel ve lisansüstü öğrencileri,
- Bölgedeki özel ve kamu kurumlarında ve küçük ve orta büyüklükteki işletmelerde bulunan araştırma-geliştirme bölümleri.
- Yaptırılacak analizler için fiyatlandırma yapılmış, kurum içi ve kurum dışı yararlanıcılara ilan edilmiştir. Bu kapsamda Yalova Üniversitesi mensuplarına %75, diğer üniversitelerden veya araştırma kurumlarından gelen taleplere de %30 indirim uygulanmaktadır.

5.6. KÜLTÜR, SANAT ve SPOR HİZMETLERİ

Tablo 62. Spor Kulüpleri ve Üye Sayısı

Kulüp Adı	Üye Sayısı
Tenis	6
Basketbol	20
Bayan Basketbol	15
Bisiklet	12
Voleybol	31
Masa Tenisi	15
Aikido	8
Voleybol	31
Okçuluk	4
Beşiktaşlılar	16
Ultraaslan	15
Futbol	15
Toplam	188



Tablo 63. Spor Kulüpleri Etkinlikleri

Etkinliğin Adı	Kulüp Adı
Stand	Bisiklet Kulübü
Stand	Ultraaslan kulübü
Tanıtım	Bisiklet kulübü
Stand	Bayan basketbol
Gezi	Bisiklet
Gezi	Bisiklet
Stand	Okçuluk
Stand	Bayan basketbol
TÜSF 2. Lig Voleybol Grup Müsabakaları	Voleybol
Teknik gezi	Voleybol
Söyleşi	Beşiktaşlılar
Stand	Ultraaslan
Turnuva	Voleybol
Afiş	Ultra aslan
TÜSF 2. Lig Basketbol Grup Müsabakaları	Basketbol
TÜSF Satranç Şampiyonası	Satranç
TÜSF Masa Tenisi Şampiyonası	Masa Tenisi
TÜSF 1. Lig Tenis Grup Müsabakaları	Tenis
TÜSF Futbol 2. Lig Grup Müsabakaları	Futbol
TÜSF Futsal Grup Müsabakaları	Futbol



2015 Yılı Faaliyet Raporu

Tablo 64. Kùltür Kulùpleri ve Üye Sayısı

Kulüp Adı	Üye Sayısı
Akademik Kariyer	15
Akademik Arařtırmalar	15
Atatürkçü Fikir	15
Akil Gençlik	15
Armutlu Müzik	26
Astronomi	16
Biliřim Kulübü	15
Çalıřma Ekonomisi	221
Çınarcık Tiyatro	17
Çağdař Hukukçular	15
Çatıřma Çözümleri	15
Denizcilik, Ulařtırma, Lojistik	15
Düşünce ve Tartıřma	15
Değer	15
Elektronik Kulübü	15
Eleřtirel Düşünme Kulübü	15
Endüstri Mühendislięi Kulübü	15
Erasmus Kulübü	15
Genç Vizyon	15
Geleceęin Liderleri	15
Gönüllü Genç Giriřimciler	15
Gastronomi Kulübü	15
Genç Gıdacılar	15
Genç Turizmciler	15
Genç Uyanıř	15
Gezi ve Doęa	163
Geri Dönüřüm	15
Genç Tema	1015
Halk Oyunları ve Modern	15
Hukuk Topluluęu	15
ISU	25
İktisat	15
İletişim	15
İřletme ve Ekonomi	15
Kısa Film	15
Kadın Arařtırmaları	15
Kadın Giriřimcilik	15
Kùltür ve Medeniyet	15
Kariyer	15
Mavi Kelebek Gençlik	15
Medya	15
Milli Gençlik	5
Müzik	165
Polimer Arařtırma	15
Renk verin	15
Ritm-i Çınarcık Müzik	15
Robot	15
Sanat	15
Sanat Akademisi	15



Sinema ve Fotoğraf	15
Siyaset ve Fikir	15
Sosyal Çağrı	15
Şiir ve Kitap	79
Sosyal Hizmet	178
Tiyatro	315
Ticaret ve Finans	223
Toplum Gönüllüleri	15
Türk Tarih ve Kültür	15
Türk Dünyası Araştırmaları	92
Ulaştırma Mühendisliği	17
Uluslararası Proje Kulübü	15
Yeniler	15
Yenilenebilir	15
YÜGA	15
Yabancı Diller Topluluğu	25
Yerel Yönetim Araştırmaları	15
Yeşilay Kulübü	15
Yalova Gençlik Topluluğu	15
Toplam	3363

Tablo 65. Kültür Kulüpleri Etkinlikleri

Etkinliğin Adı	Kulüp Adı
Stand	Tiyatro Kulübü
Stand	Türk Dünyası ve Araştırmaları Kulübü
Prova	Tiyatro Kulübü
Söyleşi	Bilgisayar Oyunları ve Animasyon Kulübü
Stand	Robot Kulübü
Stand	Müzik Kulübü
Toplantı	Müzik Kulübü
Stand	Uluslararası Proje Kulübü
Eğitim	Uluslararası Proje Kulübü
Toplantı	Toplum Gönüllüleri Kulübü
Stand	Yabancı Diller Kulübü
Toplantı	Hukuk Topluluğu Kulübü
Stand	Çalışma Ekonomisi ve Endüstri
Stand	Bilişim Kulübü
Stand	Çatışma Çözümleri Kulübü
Toplantı	Yabancı Diller Kulübü
Toplantı	Polimer Araştırma Kulübü
Söyleşi	Türk Dünyası ve Araştırmaları Kulübü
Stand	Toplum Gönüllüleri Kulübü
Teknik gezi	Polimer Araştırma Kulübü



2015 Yılı Faaliyet Raporu

Teknik gezi	Hukuk Topluluğu Kulübü
Teknik gezi	Denizcilik Ulaştırma ve Lojistik Kulübü
Söyleşi	Denizcilik Ulaştırma ve Lojistik Kulübü
Söyleşi	Türk Dünyası ve Araştırmaları Kulübü
Konser	Müzik Kulübü
Toplantı	Müzik Kulübü
Stand	Türk Dünyası ve Araştırmaları Kulübü
Röportaj	Eleştirel Düşünme Kulübü
Toplantı	Robot Kulübü
Yarışma	Robot Kulübü
Seminer	Uluslararası Proje Kulübü
Toplantı	Uluslararası Proje Kulübü
Teknik gezi	Erasmus Kulübü
Stand	Sosyal Hizmet Kulübü
Stand	Toplum Gönüllüleri Kulübü
Teknik gezi	Sosyal Hizmet Kulübü
Teknik gezi	Sosyal Hizmet Kulübü
Stand	Genç Tema Kulübü
Toplantı	Yabancı Diller Kulübü
Seminer	Yabancı Diller Kulübü
Yemek	Genç Uyanış Kulübü
Kurs	Genç Uyanış Kulübü
Stand	Genç Tema Kulübü
Stand	Şiir ve Kitap Kulübü
Teknik gezi	İşletme ve Ekonomi Kulübü
Toplantı	Robot Kulübü
Teknik gezi	Genç Turizmciler
Eğitim	Uluslararası Proje Kulübü
Teknik gezi	Sosyal Hizmet Kulübü
Stand	Doğa ve Gezi Kulübü
Stüdyo	Müzik Kulübü
Stand	Genç Tema Kulübü
Stand	Toplum Gönüllüleri Kulübü
Stand	Yeşilay Kulübü
Stand	Halk Oyunları ve Modern Dans Kulübü
Söyleşi	Renk verin Kulübü
Stand	Atatürkçü Fikir Kulübü
Söyleşi	Uluslararası Proje Kulübü
Stand	Gönüllü Genç Girişimciler Kulübü
Teknik gezi	Uluslararası Proje Kulübü
Teknik gezi	Polimer Araştırma Kulübü
Teknik gezi	Enerji Sistemleri Mühendisliği
Stand	Kadın Araştırmaları Kulübü
Stand	Yenilenebilir Enerji Kulübü
Söyleşi	Yenilenebilir Enerji Kulübü
Dinleti	Şiir ve Kitap Kulübü
Teknik gezi	Uluslararası Proje Kulübü
Konferans	Yenilenebilir Enerji Kulübü



Konferans	Uluslararası Proje Kulübü
Konferans	Kadın Araştırmaları Kulübü
Konferans	Çatışma Çözümleri Kulübü
Teknik gezi	Uluslararası Proje Kulübü
Konferans	Kültür ve Medeniyet Kulübü
Konferans	Kültür ve Medeniyet Kulübü
Stand	Kültür ve Medeniyet Kulübü
Konferans	Gençlik Topluluğu Kulübü
Stand	Geri Dönüşüm Kulübü
Teknik gezi	Bilişim Kulübü
Stand	Milli Gençlik Kulübü
Sergi	Milli Gençlik Kulübü
Stand	Yabancı Diller Kulübü
Seminer	Yabancı Diller Kulübü
Stand	Gönüllü Genç Girişimciler Kulübü
Stand	Geleceğin Liderleri
Stand	Polimer Araştırma Kulübü
Söyleşi	Kültür ve Medeniyet Kulübü
Fuar	Polimer Araştırma Kulübü
Stand	Gençlik Ailesi Kulübü
Konferans	Genç Uyanış Kulübü
Stand	Renk veren Kulübü
Söyleşi	International Students Union
Teknik gezi	Polimer Araştırma Kulübü
Teknik gezi	Sosyal Hizmet Kulübü
Toplantı	Atatürkçü Fikir Kulübü
Kongre	Polimer Araştırma Kulübü
Sergi	Eleştirel Düşünme Kulübü
Teknik gezi	İşletme ve Ekonomi Kulübü
Teknik gezi	İşletme ve Ekonomi Kulübü
Teknik gezi	Genç Turizmciiler
Stand	Gençlik Topluluğu Kulübü
Seminer	Gençlik Topluluğu Kulübü
Teknik gezi	Gezi Serüveni
Seminer	Uluslararası Proje Kulübü
Afiş	Yenilenebilir Enerji Kulübü
Teknik gezi	Geleceğin Liderleri
Seminer	Yabancı Diller Kulübü
Stand	Toplum Gönüllüleri Kulübü
Teknik gezi	Erasmus Kulübü
Seminer	Atatürkçü Fikir Kulübü
Stand	Atatürkçü Fikir Kulübü
Söyleşi	Türk Tarih ve Kültür
Konferans	Çatışma Çözümleri Kulübü
Stand	Ticaret ve Finans Kulübü
Teknik gezi	Çalışma Ekonomisi ve Endüstri



2015 Yılı Faaliyet Raporu

Teknik gezi	Toplum Gönüllüleri Kulübü
Stant	Renk verin Kulübü
Teknik gezi	Ulaştırma Mühendisliği Kulübü
Seminer	Uluslararası Proje Kulübü
Stand	Tiyatro Kulübü
Stand	Geri Dönüşüm Kulübü
Seminer	Hukuk Topluluğu Kulübü
Teknik gezi	Renk verin Kulübü
Teknik gezi	Endüstri Mühendisliği Bölümü
Stand	Halk Oyunları ve Modern Dans Kulübü
Stand	Atatürkçü Fikir Kulübü
Konferans	Sosyal Hizmet Kulübü
Stand	Artı Değer Kulübü
Stand	Yabancı Diller Kulübü
Stand	Milli Gençlik Kulübü
Stand	Milli Gençlik Kulübü
Konferans	Genç Uyanış Kulübü
Teknik gezi	Uluslararası Ticaret Bölümü
Teknik gezi	Doğa ve Gezi Kulübü
Stant	Geri Dönüşüm Kulübü
Afiş	Doğa ve Gezi Kulübü
Teknik gezi	Polimer Mühendisliği Bölümü
Söyleşi	Genç Uyanış Kulübü
Konferans	Sinema ve Fotoğraf Kulübü
Toplantı	Şiir ve Kitap
Yarışma	Genç Turizmciler Kulübü
Gezi	Genç Turizmciler Kulübü
Seminer	Gençlik Topluluğu Kulübü
Seminer	Bilişim Kulübü Kulübü
Toplantı	Robot Kulübü
Toplantı	Yeşilay Kulübü
Teknik Gezi	Bilişim Kulübü Kulübü
Söyleşi	Türk Tarih ve Kültür Kulübü
Söyleşi	Yeşilay Kulübü
Söyleşi	Çatışma Çözümleri
Konser	Yeşilay Kulübü
Söyleşi	Ticaret ve Finansman Kulübü
Prova	Tiyatro Kulübü
Teknik Gezi	Motorlu Araçlar ve Ulaştırma Teknoloji
Teknik Gezi	Polimer Araştırma Kulübü
Sosyal Faaliyet	Kadın Girişimcilik Kulübü
Söyleşi	Gençlik Topluluğu Kulübü
Söyleşi	Yeşilay Kulübü
Söyleşi	İşletme ve Ekonomi Kulübü
Söyleşi	İşletme ve Ekonomi Kulübü
Söyleşi	Şiir ve Kitap
Gezi	Yeşilay Kulübü
Teknik Gezi	İşletme ve Ekonomi Kulübü



Gezi	Kadın Girişimcilik Kulübü
Teknik Gezi	Ulaştırma Mühendisliği Kulübü
Sosyal Faaliyet	Sosyal Hizmet Kulübü
Teknik Gezi	Akademik Kariyer Kulübü
Teknik Gezi	Sivil Savunma ve İtfaiyecilik
Toplantı	Toplum Gönüllüleri
Toplantı	Genç Tema Kulübü
Stand	Doğa ve Gezikulübü
Konferans	Çatışma Çözümleri
Stand	MMA
Kurs	Endüstri Mühendisliği
Konferans	Sosyal Hizmet
Söyleşi	Siyaset ve Fikir Kulübü
Gezi	Kühn Edebiyat
Konferans	Çatışma Çözümleri
Stand	Yabancı Diller Topluluğu
Konferans	Sosyal Hizmet
Yarışma	Sanat Akademisi
Teknik Gezi	Elektrik ve Enerji Bölümü
Söyleşi	Yabancı Diller Topluluğu
Konferans	Çatışma Çözümleri
Söyleşi	Hukuk Topluluğu
Kortej	Genç Turizmciler Kulübü
Yarışma	Genç Turizmciler Kulübü
Söyleşi	Çalışma Ekonomisi
Teknik Gezi	Ulaştırma Mühendisliği Kulübü
Teknik Gezi	Tekstil Giyim Ayakkabı Deri
Teknik Gezi	Ulaştırma Mühendisliği Kulübü
Eğitim toplantısı	Uluslararası Proje Kulübü
Yarışma	Elektronik Kulübü
Teknik Gezi	Konsey Başkanı
Teknik Gezi	İşletme Bölümü
Eğitim toplantısı	Robot Kulübü
Konferans	Çatışma Çözümleri
Teknik Gezi	Çınarcık Myo Özel Güvenlik Bölümü
Teknik Gezi	Çınarcık Myo Özel Güvenlik Bölümü
Teknik Gezi	Çınarcık Myo Özel Güvenlik Bölümü
Teknik Gezi	Genç Gıdacılar
Teknik Gezi	Orman ve Çevre Kulübü
Konferans	Çatışma Çözümleri
Çalıştay	Ticaret ve Finansman Kulübü
Tiyatro	Tiyatro Kulübü
Kongre	Uluslararası Proje Kulübü
Proje	Uluslararası Proje Kulübü
Teknik Gezi	Uluslararası Proje Kulübü
Teknik Gezi	Milli Gençlik



Teknik Gezi	Yönetim ve Organizasyon
Teknik Gezi	İslami İlimler Fakültesi
Panel	Sosyal Hizmet Kulübü
Sinema gösterimi	Genç Gıdacılar
Söyleşi	Genç Gıdacılar
Söyleşi	Genç Gıdacılar
Sinema gösterimi	Genç Gıdacılar
Tiyatro	Tiyatro Kulübü
Tiyatro	Tiyatro Kulübü
Tiyatro	Tiyatro Kulübü
Konferans	Çatışma Çözümleri
Gezi	Milli Gençlik
Teknik Gezi	Yabancı Diller Topluluğu
Teknik Gezi	Sosyal Hizmet ve Danışmanlık Bölümü
Prova	Müzik Kulübü
Söyleşi	Hukuk Topluluğu
çalıştay	Ticaret ve Finansman Kulübü
Stand	İktisat
Teknik Gezi	Çınarcık Myo Çocuk Bakımı Hiz.
Dinleti	Şiir ve Kitap
Söyleşi	Şiir ve Kitap
Konferans	Çalışma Ekonomisi ve Endüstri İlişkileri
Teknik Gezi	Şiir ve Kitap
Prova	Tiyatro Kulübü
Teknik Gezi	İktisat Kulübü
Teknik Gezi	Çalışma Ekonomisi ve Endüstri İlişkileri
Teknik Gezi	Sosyal Hizmet Kulübü
Konferans	Türk Tarih ve Kültür Kulübü
Konferans	Gençlik Topluluğu Kulübü
Eğitim toplantısı	Robot Kulübü
Arge katılım	Robot Kulübü
Arge katılım	Robot Kulübü
Sergi	Türk Dünyası ve Araştırma
Belgesel	Yerel Yönetim Araştırmaları
Kongre	Uluslararası Proje Kulübü
Piknik	Sosyal Hizmet
Söyleşi	Akademik Kariyer Kulübü
Uygulama	Gastronomi
Bilgilendirme	İletişim
Gezi	Polimer Araştırma Kulübü
Toplantı	Enerji Sistemleri
Sergi	Türk Dünyası ve Araştırma
Afiş	Milli Gençlik
Teknik Gezi	İlahiyat
Müzik etkinliği	Müzik Kulübü
Stand	Tiyatro Kulübü



5.7. ULUSAL ve ULUSALARARASI İLİŞKİLER

5.7.1. Ulusal ve Uluslararası Protokoller

Tablo 66. Uluslararası Protokoller

Uluslararası Protokoller		
Üniversitenin Adı	Ülkesi	Anlaşmanın Konusu
EFAP	Fransa	Erasmus
Uniwersytet W Białymstoku	Polonya	Erasmus
Università Degli Studi Della Tuscia	İtalya	Erasmus
Universiade Da Coruna	İspanya	Erasmus
The Stefan Batory Higher School of Business in Piotrkow Trybunalski	Polonya	Erasmus
Siaures Lietuvos Kolegija	Litvanya	Erasmus
Polymer Technology College	Slovenya	Erasmus
Państwowa Wyższa Szkoła Zawodowa W Elblagu	Polonya	Erasmus
Instituto Politécnico De Santarém	Portekiz	Erasmus
Gea College - Visoka Šola Za Podjetništvo	Slovenya	Erasmus
Alytaus Kolegija	Litvanya	Erasmus
Jan Kochanowski in Kielce	Polonya	Erasmus
Università Degli Studi di Foggia	İtalya	Erasmus
Northern Lithuania College	Litvanya	Erasmus
Ovidius University of Constanta	Romanya	Erasmus
Universidad de Santiago de Compostela	İspanya	Erasmus
ICART	Fransa	Erasmus
Stopanska Akademia 'D.A. Tsenov'	Bulgaristan	Erasmus
Wyższa Szkoła Ekonomiczno-Humansityczna	Polonya	Erasmus
Technical University of Gabrovo	Bulgaristan	Erasmus
Wyższa Szkoła Handlu i Usług	Polonya	Erasmus
Università Degli Studi di Firenze	İtalya	Erasmus
West Pomeranian Business School Szczecin	Polonya	Erasmus
Karaganda Economic University	Kırgızistan	Erasmus
Radom Academy of Economics	Polonya	Erasmus
Uniwersytet Kardynała Stefana Wyszyńskiego W Warszawie	Polonya	Erasmus
Martin – Luther – Universität Halle - Wittenberg	Almanya	Erasmus
Klaipeda State College	Litvanya	Erasmus
Tallinna Ülikool	Estonya	Erasmus
University of Lodz	Polonya	Erasmus
University of Chemical Technology and Metallurgy	Bulgaristan	Erasmus
Université de Pau et des Pays de l'Adour	Fransa	Erasmus



2015 Yılı Faaliyet Raporu

Kaunas University of Technology	Litvanya	Erasmus
Politechnika Swietokryzaska W Kielcach	Polonya	Erasmus
Ponzan University of Economics	Polonya	Erasmus
Universidad de la Laguna	İspanya	Erasmus
Szent Istvan Egyetem	Macaristan	Erasmus
TechnischeUniversität Chemnitz	Almanya	Erasmus
University of National and World Economy	Bulgaristan	Erasmus
University of Maribor	Slovenya	Erasmus
Opole University of Technology	Polonya	Erasmus
Montanuniversitaet Leoben	Avusturya	Erasmus
Prof. Dr. Assen Zlatarov University	Bulgaristan	Erasmus
AGH University of Science and Technology	Polonya	Erasmus
Szegedi Tudományegyetem	Macaristan	Erasmus
Univerzita Sv. Cyrila a Metoda v Trnave	Slovakya	Erasmus
Universität Heidelberg	Almanya	Erasmus
Uniwersytet Warmińsko-Mazurski W Olsztynie	Polonya	Erasmus
Universidade de Beira Interior	Portekiz	Erasmus
Sofia University St. Kliment Ohridski	Bulgaristan	Erasmus
Jagiellonian University	Polonya	Erasmus
University of Sassari	İtalya	Erasmus
Instituto Politecnico Do Cavado E Do Ave	Portekiz	Erasmus
Uniwersytet Przyrodniczo-Humanistyczny	Polonya	Erasmus
Nicholas Copernicus University	Polonya	Erasmus
Leeds Beckett University	İngiltere	Erasmus
Hochschule Bonn-Rhein-Sieg	Almanya	Erasmus
University of Miskolc	Macaristan	Erasmus
Escola Superior de Technologias de Fate	Portekiz	Erasmus
University of Technology and Life Sciences in Bydgoszcz	Polonya	Erasmus
Vasil Levski National Military University	Bulgaristan	Erasmus
Shota Rustaveli Devlet Üniversitesi	Gürcistan	Mevlana
Manas Üniversitesi	Kırgızistan	Mevlana
Kharkov Politeknik Enstitüsü	Ukrayna	Mevlana
Kore Katholik Üniversitesi	Güney Kore	Mevlana
Bengkulu Üniversitesi	Endonezya	Mevlana
Batı Sulawesi Üniversitesi	Endonezya	Mevlana
Konstantin Preslavsky Üniversitesi	Bulgaristan	İkili Anlaşma
Kore Katholik Üniversitesi	Güney Kore	İkili Anlaşma
Bengkulu Üniversitesi	Endonezya	İkili Anlaşma
Batı Sulawesi Üniversitesi	Endonezya	İkili Anlaşma
International University Of Sarajevo	Bosna Hersek	Erasmus
International Burch University	Bosna Hersek	Erasmus
National Technical University	Ukrayna	Erasmus
University Of Bengkulu	Endonezya	Erasmus



Taras Shevchenko National University Of Kyiv	Ukrayna	Erasmus
Dafodil International University	Bangladeş	Erasmus
Universum College	Kosovo	Erasmus
Higher Vocational State School Înwlclawek	Polonya	Erasmus
University Of Nysa	Polonya	Erasmus
University Of Uniovi School Of Computer Science	İspanya	Erasmus
University Of Lodz	Polonya	Erasmus
University Of Mondragon	İspanya	Erasmus
University Of Oveido	İspanya	Erasmus
Baden-Würtemberg Cooperative State University Of Mosbach	Almanya	Erasmus
University Of Thessaly	Yunanistan	Erasmus
Cardinal Stefan Wyszynski University În Warsaw	Polonya	Erasmus
University Of Bialysok	Polonya	Erasmus
Universita' Delgi Studi Del Sannio	İtalya	Erasmus
Jan Kochanowski Unersy În Kielce	Polonya	Erasmus
Kodolanyi Janos University	Macaristan	Erasmus
University Of West Bohemia	Çek Cumhuriyeti	Erasmus
University Of Szeged	Macaristan	Erasmus
St. Cyril And St. Methodius University Of veliko Turnovo	Polonya	Erasmus
Nicolaus Copernicus University În Torun	Polonya	Erasmus
Techische Universitat Chemnitz	Almanya	Erasmus

Tablo 67. Ulusal Protokoller

Ulusal Protokoller	
Üniversitenin Adı	Anlaşmanın Konusu
Bitlis Eren Üniversitesi	Farabi
Çanakkale On Sekiz Mart Üniversitesi	Farabi
Namık Kemal Üniversitesi	Farabi
Bilecik Şeyh Edebali Üniversitesi	Farabi
Gaziantep Üniversitesi	Farabi
Bahçeşehir Üniversitesi	Farabi
Süleyman Demirel Üniversitesi	Farabi
Atatürk Üniversitesi	Farabi
Cumhuriyet Üniversitesi	Farabi
Fırat Üniversitesi	Farabi
Amasya Üniversitesi	Farabi
Abant İzzet Baysal Üniversitesi	Farabi
Pamukkale Üniversitesi	Farabi



2015 Yılı Faaliyet Raporu

Kilis 7 Aralık Üniversitesi	Farabi
Yıldız Teknik Üniversitesi	Farabi
Muş Alpaslan Üniversitesi	Farabi

Tablo 68. Değişim Programlarından Yararlanan Öğrenci Sayıları

Değişim Programları	Gelen Öğrenci			Giden Öğrenci			
	Ülke	Üniversite Sayısı	Öğrenci Sayısı	Ülke	Üniversite Sayısı	Sağlanan Destek Miktarı	Öğrenci Sayısı
	Şehir Sayısı			Şehir Sayısı			
Erasmus	4	5	9	11	21	63.866,80	75
Farabi	9	1	9	10	1	15.435	21
Mevlana	Kazakistan	1	3	-	-	7.782,40	-
	Kırgazistan						
	Türkmenistan						

Tablo 69. Değişim Programlarından Yararlanan Akademik Personel Sayıları

Değişim Programları	Gelen			Giden			
	Ülke	Geldiği Kurum	Sayı	Ülke	Gittiği Kurum	Sağlanan Destek Miktarı	Sayı
	Şehir			Şehir			
Erasmus	4	5	8	4	5	7492,8	9
Farabi	-	-	-	-	-	-	-
Mevlana	-	-	-	Kazakistan	Ahmet Yesevi Üniversitesi	4.960	2
	-	-	-	Türkistan			

Tablo 70. Değişim Programlarından Yararlanan İdari Personel Sayıları

Değişim Programları	Gelen			Giden			
	Ülke	Geldiği Kurum	Sayı	Ülke	Gittiği Kurum	Sağlanan Destek Miktarı	Sayı
	Şehir			Şehir			
Erasmus	1	1	2	3	4	8440,6	14



6. YÖNETİM ve İÇ KONTROL SİSTEMİ

Üniversitemizde yönetim; Rektörlükte Rektör ile Rektör Yardımcılarının yönetiminde Senato ve Yönetim Kurulu Kararlarının uygulanması ile gerçekleşmektedir.

5018 Sayılı Kamu Mali Yönetimi ve Kontrol Kanunu ile 5436 Sayılı Kamu Mali Yönetimi ve Kontrol Kanunu ile bazı Kanun ve Kanun Hükmünde Kararnamelerde Değişiklik Yapılması Hakkında Kanun gereğince Üniversitemizde Strateji Geliştirme Dairesi Başkanlığı kurulmuştur. Strateji Geliştirme Daire Başkanlığı, Bakanlar Kurulunca çıkarılan Strateji Geliştirme Birimlerinin Usul ve Esasları Hakkında Yönetmelikle Üniversitemizde iç kontrol sisteminin kurulması, standartların uygulanması ve geliştirilmesi konularında görevli olup, ilgili iş ve işlemler gerçekleştirilmektedir.

Kamu idarelerinde İç Kontrol ve Ön Mali Kontrol faaliyetlerinin yürütülmesine ilişkin ilke, iş, işlem ve süreçler Maliye Bakanlığı tarafından 31.12.2005 tarih ve 26040 (3.mükerrer) Sayılı Resmi Gazetede yayımlanan İç Kontrol ve Ön Mali Kontrol hakkında Usul ve Esaslara İlişkin Yönetmelik'te belirlenmiştir.

6.1. İÇ KONTROL SİSTEMİ OLUŞTURMA FAALİYETLERİ

5018 sayılı Kanununun 55 inci maddesinde iç kontrol, "İdarenin amaçlarına, belirlenmiş politikalara ve mevzuata uygun olarak faaliyetlerin etkili, ekonomik ve verimli bir şekilde yürütülmesini, varlık ve kaynakların korunmasını, muhasebe kayıtlarının doğru ve tam olarak tutulmasını, malî bilgi ve yönetim bilgisinin zamanında ve güvenilir olarak üretilmesini sağlamak üzere idare tarafından oluşturulan organizasyon, yöntem ve süreçle iç denetimi kapsayan malî ve diğer kontroller bütünü" olarak tanımlanmıştır.

Kanununun 56 ncı maddesinde iç kontrolün amaçları;

- Kamu gelir, gider, varlık ve yükümlülüklerinin etkili, ekonomik ve verimli bir şekilde yönetilmesini, Kamu idarelerinin kanunlara ve diğer düzenlemelere uygun olarak faaliyet göstermesini,
- Her türlü malî karar ve işlemlerde usulsüzlük ve yolsuzluğun önlenmesini,
- Karar oluşturmak ve izlemek için düzenli, zamanında ve güvenilir rapor ve bilgi edinilmesini,



- Varlıkların kötüye kullanılması ve israfını önlemek ve kayıplara karşı korunmasını, sağlamak olarak belirlenmiştir.
- Kanununun 57 nci maddesinde ise kamu idarelerinin malî yönetim ve kontrol sistemlerinin harcama birimleri, muhasebe ve malî hizmetler ile ön malî kontrol ve iç denetimden oluştuğu belirtilmiş, yeterli ve etkili bir kontrol sisteminin oluşturulabilmesi için;
- Mesleki değerlere ve dürüst yönetim anlayışına sahip olunması,
- Malî yetki ve sorumlulukların bilgili ve yeterli yöneticilerle personele verilmesi,
- Belirlenmiş standartlara uyulmasının sağlanması,
- Mevzuata aykırı faaliyetlerin önlenmesi,
- Kapsamlı bir yönetim anlayışı ile uygun bir çalışma ortamının ve saydamlığın sağlanması, bakımından ilgili idarelerin üst yöneticileri ile diğer yöneticileri tarafından görev, yetki ve sorumluluklar göz önünde bulundurulmak suretiyle gerekli önlemlerin alınması öngörülmüştür.

2013 yılında Üniversitemizde yönetim bilgi sistemi ile entegre edilmiş etkin bir iç kontrol ve risk yönetimi sisteminin kurulmasını sağlamak amacıyla Strateji Geliştirme Daire Başkanlığı'nın koordinasyonunda Yalova Üniversitesi İç Kontrol ve Risk Yönetimi Projesine başlanmıştır.

Risk yönetimini etkin bir kurumsal yönetim aracı olarak uygulayarak, Üniversitede eğitim - öğretim, araştırma ve geliştirme faaliyetleri ile birlikte diğer yönetsel ve destek süreçlere değer katacak bir sistem oluşturmak amacı ile 2013-2015 yılları arasında yürütülmüş olan İç Kontrol ve Risk Yönetimi Projesi tamamlanarak iç kontrol ve risk yönetimine ilişkin kurumsal alt yapı oluşturulmuştur.

Proje kapsamında sırasıyla; proje çalışma ekibinin oluşturulması, gerekli eğitim faaliyetlerinin yürütülmesi, organizasyon yapısının oluşturulması, ana süreç, süreç ve alt süreçlerin belirlenmesi, iş akış şemalarının oluşturulması, kurumsal risk yönetimi stratejisinin belirlenmesi risk analizlerinin yapılması, risk eylem planlarının hazırlanması çalışmaları proje takvimi çerçevesinde gerçekleştirilmiştir. Yapılan çalışmalar neticesinde 11 Ana Süreç, 88 Süreç, 350 Alt Süreç belirlenmiş olup söz konusu süreç analizi çalışmaları ile Üniversitemiz görev ve faaliyet alanı çerçevesinde tüm iş ve işlemlere ilişkin standart iş süreçleri ve bu süreçlerden sorumlu birim ve personeller oluşturulmuştur. İç kontrol ve risk yönetimi kapsamında çalışmalar devam etmektedir.



2015 yılında yapılan temel çalışmalar şunlardır:

- 5018 Sayılı Kamu Yönetimi ve Kontrol Kanunu, İç Kontrol ve Ön Mali Kontrole İlişkin Usul ve Esaslar, Kamu İç Kontrol Standartları Genel Tebliği ve Kamu İç Kontrol Rehberine dayanılarak Strateji Geliştirme Daire Başkanlığınca hazırlanan Yalova Üniversitesi Kurumsal Risk Yönetimi Stratejisi Hakkındaki Yönerge 22/05/2015 tarihinde Üniversite Senatosunda görüşülmek üzere Rektörlük Makamına sunulmuş olup Üniversite Senatosunun 26/05/2015 tarih ve 92 sayılı kararı ile kabul edilerek yürürlüğe girmiştir.
- Yalova Üniversitesi Kurumsal Risk Yönetimi Stratejisine İlişkin Yönerge gereğince İç Kontrol İzleme ve Yönlendirme Kurulu; 15/06/2015 tarihinde Rektör Yardımcısının Başkanlığında, İdare Risk Koordinatörü ve beş üye olmak üzere yeniden teşekkül ettirilmiştir.
- Yalova Üniversitesi Kurumsal Risk Yönetimi Stratejisine İlişkin Yönerge gereğince; tüm birimlerimizde birim yöneticileri tarafından Birim Risk Koordinatörü ve İç Kontrol Temsilcilerinden oluşan Birim Risk Yönetimi Ekibi oluşturulmuş olup görevlendirilen personelin iletişim bilgileri İdare Risk Koordinatörüne gönderilmiştir.
- Üniversitemizdeki tüm iş ve işlemlerin İç Kontrole ilişkin yasal mevzuat ve İç Kontrol İzleme ve Yönlendirme Kurulu tarafından İç Kontrol ve Risk Yönetimine ilişkin yapılacak düzenlemelere uygun olarak gerçekleştirilmesinin sağlanması amacıyla İç Kontrol Yönetim Bilgi Sisteminin faaliyetlere yardımcı bir araç olarak etkin şekilde kullanılması hedeflenerek 2015/3 sayılı Genelge oluşturularak tüm personele duyurulmuştur.
- Yaklaşık iki yıldır devam eden İç Kontrol ve Risk Yönetimi Projesinin tamamlanmasının ardından oluşturulan kurumsal alt yapının anlatılması, yapılan çalışmaların kurum genelinde uygulanabilirliğinin ve sürdürülebilirliğinin sağlanması amacıyla başlatılan bilgilendirme toplantılarından ilki akademik birim yöneticilerine yönelik olarak 23.06.2015 tarihinde gerçekleştirilmiş olup toplantıya Üniversitemiz Rektörü, İzleme ve Yönlendirme Kurulu Başkanı, İdare Risk Koordinatörü, Dekanlar, Enstitü, Yüksekokul ve Meslek Yüksekokulu Müdürlerinden oluşan akademik birim yöneticileri ile Proje Koordinatörü olarak Strateji Geliştirme Daire Başkanı katılmıştır.
- İç Kontrol ve Risk Yönetimi Projesinin tamamlanmasının ardından oluşturulan kurumsal alt yapının anlatılması, yapılan çalışmaların kurum genelinde uygulanabilirliğinin ve sürdürülebilirliğinin sağlanması amacıyla başlatılan toplantılardan ikincisi Strateji Geliştirme Daire Başkanlığı tarafından 12.08.2015 tarihinde gerçekleştirilmiştir.



Toplantıya tüm birimlerin Birim Risk Koordinatörleri ile İç Kontrol Temsilcileri katılmış olup proje kapsamında yapılan çalışmaların neler olduğu ve nasıl bir katkı hedeflendiğinin de anlatıldığı toplantıda; Üniversitenin Risk Yönetimi Stratejisi, Risk Yönetimi Aktörleri ve risk yönetimindeki rol ve sorumlulukların neler olduğu açıklanmıştır. Oluşturulan sistemin başarılı bir şekilde devam ettirilmesi için en önemli hususlardan bir olan bilgi, iletişim, izleme ve raporlama tasarımı konusunda bu süreçte aktif rol alacak olan Birim Risk Koordinatörleri ve İç Kontrol Temsilcilerine yapılacak çalışmalarla ilgili detaylı bilgiler aktarılmıştır.

- 01/08 - 31/12 2015 tarihleri arasında;
 - i. Kurumsal Risk Strateji Belgesi doğrultusunda İç Kontrol ve Risk Yönetimi sisteminde raporlama kanallarının oluşturulması ve sistem üzerinden çalışandan üst yöneticiye kadar uzanan hatta raporlamanın yapılması için sistem ar-ge çalışmaları yaptırılmıştır. Yapılan çalışmalar test edilerek, risk kayıt ve raporlama sistemi tüm birimlerimizin kullanımına sunulmuştur.
 - ii. Birimlerce belirlenen riskler ve risk iştahının üzerinde kalıp riski azaltma cevabı çerçevesinde oluşturulan eylem planlarının yeniden gözden geçirilmesi sağlanmıştır. Bu çalışma çerçevesinde tüm akademik ve idari birimlerimiz tarafından, 2016 yılından itibaren hayata geçirilmesi planlanan eylemlerin gerçekleştirme tarihleri gerçekçi biçimde ortaya konulmuştur.

2014 Yılı İç Kontrol Değerlendirme Raporundaki veriler baz alınarak karşılaştırma yapıldığında, bir önceki yıla göre 2015 yılında tüm iç kontrol bileşenlerinde, yapılan çalışmalar neticesinde yeterliliğin arttığı anket sonuçlarından görülmektedir. Yıl içerisinde çeşitli tarihlerde yapılan toplantılar, sunular ve görüşmelerde, anket sonuçlarını destekler nitelikte gözlemlerde bulunulmuştur. İç kontrol sisteminin birimlerde uygulanmasında daha etkili olduğunu, iç kontrol hakkında farkındalığın arttığını söylemek mümkündür. Bununla birlikte, Üniversitemiz iç kontrol ve risk yönetimi sistemi ve bu sistemde personelin rol ve sorumlulukları hakkında birim personeli arasında gerekli bilgi paylaşımı ve görüş alışverişinde bulunmak suretiyle daha iyi sonuçların alınacağı düşünülmektedir.



II. AMAÇ ve HEDEFLER

Üniversitemizin 2013-2017 yıllarını kapsayacak olan ilk stratejik planı 2013 yılı Ocak ayı itibariyle yürürlüğe girmiştir. Üniversitemiz Stratejik planında yer alan ve önümüzdeki beş yıllık dönemde gerçekleştirilmesi öngörülen temel stratejiler şunlardır:

- ✓ Eğitimde kalite geliştirme ve akredite edilme
- ✓ Eğitim hizmetlerinde hareketliliği ve çeşitliliği artırma
- ✓ Öğrenci memnuniyetini artırma odaklı hizmet anlayışı
- ✓ Bilimsel Araştırma ve Yayın Faaliyetleri
- ✓ Üniversite-Sanayi İşbirlikleri
- ✓ Ar-Ge Çalışmaları
- ✓ Bölgesel kalkınmada etkin bir rol
- ✓ Bilgi, yetenek ve istihdam edilebilme yeterliliklerine katkı
- ✓ Eğitim Binaları
- ✓ Araştırma Merkezleri ve Laboratuvarlar
- ✓ Sosyal Donatı Alanları
- ✓ Teknoloji
- ✓ Sürdürülebilir Çevre
- ✓ Kurum Kültürü,
- ✓ Yönetimde Sürekli İyileştirme
- ✓ Uluslararası Tanınırlık



Üniversitemiz Stratejik Planında yer alan amaç ve hedeflere Tablo 71'de yer verilmiştir.

Tablo 71. Stratejik Amaç ve Hedefler

SA. 1 Eğitim ve öğretimi, kabul görmüş evrensel yeterliliklere ulaştırmak	SH 1. 1	Üniversitemizdeki akademik birimlerin fiziki ve teknolojik donanımları, öğrenci sayısına ve günün şartlarına uygun hale getirilecektir.
	SH 1. 2	Çağın gereklerine göre, farklı veya birbirine yakın disiplinlerde çift anadal ve yandal uygulaması başlatılacaktır.
	SH 1. 3	Bologna çalışmaları çerçevesinde, ulusal ve uluslararası bütün paydaşlarca kabul gören yeterliliklerin kazanılması sağlanacaktır.
	SH 1. 4	İki fakülte ve bir meslek yüksekokulu kurulacak, yeni bölüm ve programların açılmasına devam edilecektir.
	SH 1. 5	Uzaktan eğitim sisteminin kurulması ve faaliyete geçirilmesi çalışmalarına başlanacaktır.
	SH 1. 6	Zorunlu yabancı dil eğitimine önem verilecek ve yabancı dil bilgisi yeterliliği artırılacaktır.
	SH 1. 7	Kalite geliştirme faaliyetleri kapsamında akreditasyon çalışmalarına başlanılacaktır.
	SH 1. 8	Staj, iş başında eğitim ve kariyer planlaması çalışmaları yürütülecektir.
	SH 1. 9	Öğrencilere sunulan hizmetler periyodik olarak değerlendirilecek ve hizmetlerin sürekli iyileştirilmesi sağlanacaktır.
	SH 1. 10	Bölgesel ve uluslararası gereklilikler doğrultusunda yeni enstitü sayısı 3' e, yüksek lisans programı sayısı 38'e ve doktora programı sayısı 13'e çıkarılacaktır.
	SH 1. 11	Yurt dışı ve yurt içi öğrenci ve personel hareketliliği her yıl % 20 oranında arttırılacaktır.
	SH 1. 12	Akademik personel ve öğrencilerin ihtiyaçlarını karşılayacak nitelikte bir araştırma kütüphanesi oluşturulacaktır.



SA. 2 Bilimsel araştırma alt yapısının fiziki ve beşeri niteliğini artırmak.	SH 1. 13	Yalova Üniversitesi öğrencilerinin memnuniyet düzeyinin, motivasyonunun ve kurumsal bağlılığının artırılması amacıyla etkinlikler düzenlenecektir.
	SH 2. 1	Bilimsel araştırma projelerinin sayısı her yıl %20 oranında arttırılacaktır.
	SH 2. 2	Bilimsel yayın sayısı her yıl %20 oranında arttırılacaktır.
	SH 2. 3	Üniversite sanayi işbirliği geliştirilecek ve Ar-Ge çalışmaları arttırılacaktır.
	SH 2. 4	Araştırma Merkezlerinin etkinliğinin ve sürdürülebilirliğinin sağlanması için çalışmalar yapılacaktır.
	SH 2. 5	Teknoloji odaklı bir Üniversite anlayışıyla araştırma faaliyetlerini gerçekleştirecek fiziki imkânlar oluşturulacaktır.

SA. 3 Eğitim, araştırma ve danışmanlık faaliyetlerini, bölgesel kalkınma sürecine etkin destek verecek şekilde gerçekleştirmek.	SH 3. 1	Bilgi toplumunun gereklilikleri doğrultusunda yaşam boyu eğitim faaliyetleri artarak devam edecektir.
	SH 3. 2	Küresel ve bölgesel sorunlara yönelik bilimsel çalışmalar her yıl %10 oranında arttırılacaktır.
	SH 3. 3	Bölge sanayi potansiyeline uygun ve uygulanabilir projeler üretilecektir.
	SH 3. 4	Bölgenin yaşam kalitesini de arttıracak biçimde faaliyetler yürütülecektir.



SA.4
Sürdürülebilir kampüs anlayışına uygun bir üniversite inşa etmek.

SH 4. 1	Plan dönemi içerisinde fakülte ve meslek yüksekokulu inşaatlarına başlanacaktır
SH 4. 2	Kampus alanı içerisinde kültürel ve sportif ihtiyaçları karşılayacak nitelikte tesis ve donatıları gerçekleştirilecektir.
SH 4. 3	Yapılacak inşaatların yanı sıra gerekli alt yapı çalışmaları ve diğer yapım çalışmaları tamamlanacaktır.
SH 4. 4	Sürdürülebilir yerleşke anlayışına uygun bir kampus alanı oluşturulacaktır.
SH 4. 5	Mediko-Sosyal Merkezi sağlık ihtiyaçlarını karşılayabilecek niteliğe kavuşturulacaktır.
SH 4. 6	Öğrencilerimizin barınma ihtiyacının karşılanmasına yönelik yurt imkânlarının artırılması için gerekli girişimlerde bulunulacaktır.
SH 4. 7	İnşa faaliyetlerine yönelik yatırım ve uygulama projeleri hazırlanacaktır.
SH 4. 8	Yönetim bilgi sistemlerinin kurulması amacıyla "e-kampus" projesi hayata geçirilecektir.
SH 4. 9	Güncel bilişim teknolojileri kullanılarak "Akıllı Kampus Projesi" hayata geçirilecektir.



SA. 5 Üniversitemizin, ulusal ve uluslararası alanda kurumsal imajını ve marka değerini oluşturmaktır.	SH 5. 1	Kurumsal gelişimini desteklemek ve hızlandırmak amacıyla kalite geliştirme stratejileri ve yönetim sistemleri oluşturulacaktır.
	SH 5. 2	Akademik ve idari personelin bağlılığını ve motivasyonunu güçlendirecek ve gelişimlerini destekleyecek bir çalışma ortamı sunulacaktır.
	SH 5. 3	Tanınırlığımız ulusal ve uluslararası platformlarda geliştirilecektir.
	SH 5. 4	Finansal kaynakların çeşitlendirilmesi sağlanacaktır.



III. FAALİYETLERE İLİŞKİN BİLGİ ve DEĞERLENDİRMELER

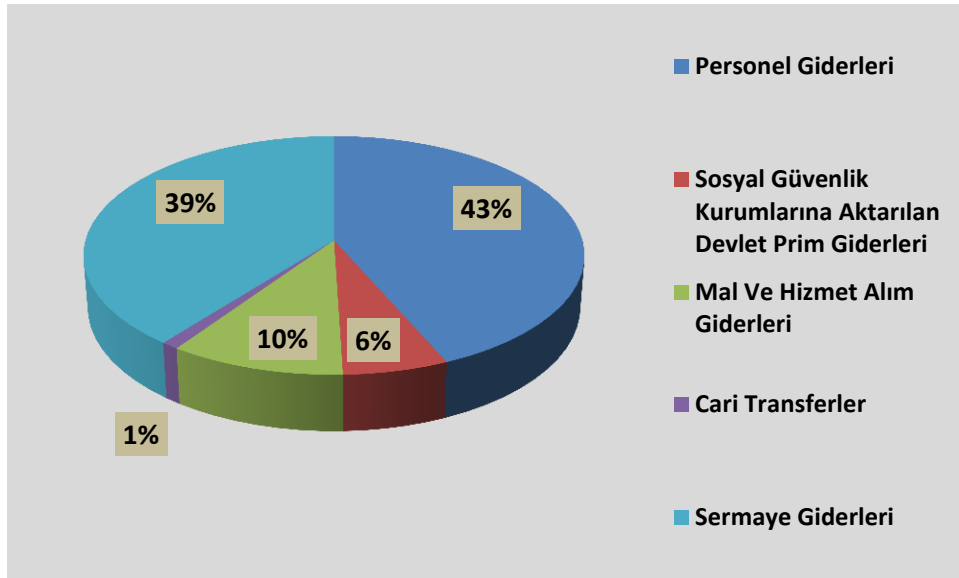
A. MALİ BİLGİLER

1. BÜTÇE UYGULAMA SONUÇLARI

1.1. BÜTÇE GİDERLERİ

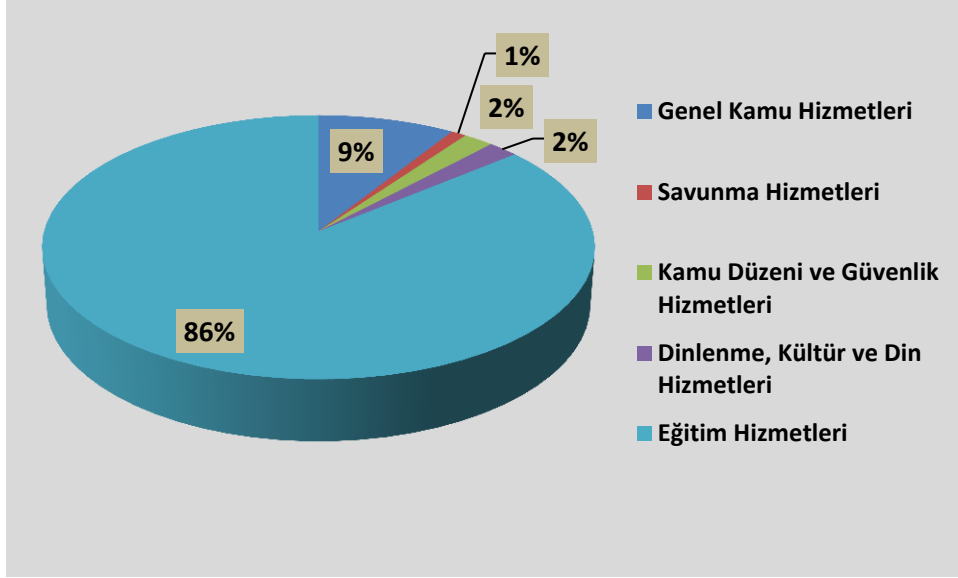
2015 yılı toplam harcama tutarı 98.783.118 TL olup, yılsonu ödenek tutarı 110.648.179 TL'dir.

Grafik 3. Bütçe Ödeneklerinin Ekonomik Sınıflandırmaya Göre Dağılımı





Grafik 4. Bütçe Ödeneklerinin Fonksiyonel Sınıflandırmaya Göre Dağılımı





2015 Yılı Faaliyet Raporu

Tablo 72. Bütçe Giderleri ve Ödenekler Tablosu

FONKSİYONEL	FİNANS	EKONOMİK	ÖDEME EMİRLERİ			ÖDEMELER		TOPLAM	Ödenek Üstü Harcamalar
			Yılı içinde Alınan	Yapılan Tenkisler	Kalan	Yılı içindeki Ödemeler	Mahsup Dönemi içindeki ödemeler		
I III IV	I	III							
1 3 1 0	2	11	533.000,00	1.342,41	531.657,59	531.657,59	0	531.657,59	
1 3 1 0	2	21	83.200,00	384,67	82.815,33	82.815,33	0	82.815,33	
1 3 1 0	2	32	16.000,00	3.270,61	12.729,39	12.729,39	0	12.729,39	
1 3 1 0	2	33	5.000,00	1.410,64	3.589,36	3.589,36	0	3.589,36	
1 3 1 0	2	35	26.000,00	8.588,48	17.411,52	17.411,52	0	17.411,52	
1 3 1 0	2	51	650.000,00	80.070,47	569.929,53	569.929,53	0	569.929,53	
1 3 2 0	2	11	469.000,00	188,14	468.811,86	468.811,86	0	468.811,86	
1 3 2 0	2	21	73.300,00	22,58	73.277,42	73.277,42	0	73.277,42	
1 3 2 0	2	32	35.000,00	17.425,54	17.574,46	17.574,46	0	17.574,46	
1 3 2 0	2	33	11.000,00	3.175,09	7.824,91	7.824,91	0	7.824,91	
1 3 2 0	2	34	7.000,00	1.007,99	5.992,01	5.992,01	0	5.992,01	
1 3 2 0	2	35	35.000,00	66,58	34.933,42	34.933,42	0	34.933,42	
1 3 2 0	2	37	10.000,00	391,26	9.608,74	9.608,74	0	9.608,74	
1 3 9 0	2	11	4.276.100,00	298.613,31	3.977.486,69	3.977.486,69	0	3.977.486,69	
1 3 9 0	2	21	560.400,00	10.838,96	549.561,04	549.561,04	0	549.561,04	
1 3 9 0	2	32	41.000,00	4.201,18	36.798,82	36.798,82	0	36.798,82	
1 3 9 0	2	33	31.000,00	19.558,61	11.441,39	11.441,39	0	11.441,39	
1 3 9 0	2	34	7.000,00	3.076,96	3.923,04	3.923,04	0	3.923,04	
1 3 9 0	2	35	62.000,00	20.992,15	41.007,85	41.007,85	0	41.007,85	



2015 Yılı Faaliyet Raporu

FONKSİYONEL				FİNANS	EKONOMİK	ÖDEME EMİRLERİ			ÖDEMELER			
I	II	III	IV	II	III	Yılı içinde Alınan	Yapılan Tenkisler	Kalan	Yılı İçindeki Ödemeler	Mahsup Dönemi İçindeki ödemeler	TOPLAM	Ödenek Üstü Harcamalar
1	3	9	0	2	37	64.000,00	64.000,00	0	0	0	0	
1	3	9	6	2	37	35.500,00	16.085,46	19.414,54	19.414,54	0	19.414,54	
2	2	0	0	2	35	2.000,00	0	2.000,00	2.000,00	0	2.000,00	
2	2	0	0	2	37	25.000,00	15.141,10	9.858,90	9.858,90	0	9.858,90	
3	1	4	0	2	35	1.399.000,00	86,22	1.398.913,78	1.398.913,78	0	1.398.913,78	
8	2	0	0	2	11	322.200,00	94,84	322.105,16	322.105,16	0	322.105,16	
8	2	0	0	2	21	49.200,00	29,25	49.170,75	49.170,75	0	49.170,75	
8	2	0	0	2	32	27.000,00	757,18	26.242,82	26.242,82	0	26.242,82	
8	2	0	0	2	33	4.000,00	2.001,54	1.998,46	1.998,46	0	1.998,46	
8	2	0	0	2	35	6.000,00	1.112,06	4.887,94	4.887,94	0	4.887,94	
8	2	0	0	2	61	1.000.000,00	4.191,63	995.808,37	995.808,37	0	995.808,37	
9	4	1	0	2	11	26.088.006,80	544.438,27	25.543.568,53	25.543.568,53	0	25.543.568,53	
9	4	1	0	2	21	3.382.500,00	34.133,40	3.348.366,60	3.348.366,60	0	3.348.366,60	
9	4	1	0	2	32	2.485.603,60	304.759,73	2.180.843,87	2.180.843,87	0	2.180.843,87	
9	4	1	0	2	33	671.500,00	242.544,14	428.955,86	428.955,86	0	428.955,86	
9	4	1	0	2	34	119.500,00	2.446,29	117.053,71	117.053,71	0	117.053,71	
9	4	1	0	2	35	3.464.000,00	106.267,02	3.357.732,98	3.357.732,98	0	3.357.732,98	



2015 Yılı Faaliyet Raporu

FONKSİYONEL		FİNANS	EKONOMİK	ÖDEME EMİRLERİ			ÖDEMELER		Ödenek Üstü Harcamalar
I II III IV	II	I II	Yılı içinde Alınan	Yapılan Tenkisler	Kalan	Yılı içindeki Ödemeler	Mahsup Dönemi içindeki ödemeler	TOPLAM	
9 4 1 0	2	37	333.500,00	55.623,40	277.876,60	277.876,60	0	277.876,60	
9 4 1 0	2	38	51.303,60	23.183,92	28.119,68	28.119,68	0	28.119,68	
9 4 1 0	2	53	219.000,00	135.663,40	83.336,60	83.336,60	0	83.336,60	
9 4 1 0	2	61	8.787.518,00	6.918,18	8.780.599,82	8.780.599,82	0	8.780.599,82	
9 4 1 0	2	63	280.000,00	142.899,34	137.100,66	137.100,66	0	137.100,66	
9 4 1 0	2	65	36.982.883,00	7.278.920,19	29.703.962,81	29.703.962,81	0	29.703.962,81	
9 4 1 0	2	67	2.360.963,00	184.841,47	2.176.121,53	2.176.121,53	0	2.176.121,53	
9 4 1 7	2	11	1.548.991,91	88.189,52	1.460.802,39	1.460.802,39	0	1.460.802,39	
9 4 1 7	2	21	29.000,00	15.654,39	13.345,61	13.345,61	0	13.345,61	
9 4 1 7	2	32	164.000,00	61.244,82	102.755,18	102.755,18	0	102.755,18	
9 4 1 7	2	37	6.000,00	333,54	5.666,46	5.666,46	0	5.666,46	
9 4 1 7	2	38	5.000,00	5.000,00	0	0	0	0	
9 4 1 8	2	11	247.123,00	7.722,38	239.400,62	239.400,62	0	239.400,62	



2015 Yılı Faaliyet Raporu

FONKSİYONEL III III IV	FİNANS I	EKONOMİK II	ÖDEME EMİRLERİ			ÖDEMELER			Ödenek Üstü Harcamalar
			Yılı içinde Alınan	Yapılan Tenkisler	Kalan	Yılı içindeki Ödemeler	Mahsup Dönemi İçindeki ödemeler	TOPLAM	
9418	2	21	1.500,00	492,78	1.007,22	1.007,22	0	1.007,22	
9418	2	35	21.000,00	0	21.000,00	21.000,00	0	21.000,00	
9419	2	11	353.174,00	54.584,46	298.589,54	298.589,54	0	298.589,54	
9419	2	21	1.000,00	868,9	131,1	131,1	0	131,1	
9419	2	35	12.000,00	247,2	11.752,80	11.752,80	0	11.752,80	
9419	2	37	2.000,00	0	2.000,00	2.000,00	0	2.000,00	
94111	8	65	6.000.000,00	0	6.000.000,00	6.000.000,00	0	6.000.000,00	
94113	2	11	162.663,95	29.201,54	133.462,41	133.462,41	0	133.462,41	
94113	2	32	53.500,00	32.773,05	20.726,95	20.726,95	0	20.726,95	
94220	2	32	14.968,00	1.765,24	13.202,76	13.202,76	0	13.202,76	
94220	2	33	56.000,00	53.000,00	3.000,00	3.000,00	0	3.000,00	
94220	2	37	75.032,00	1.806,76	73.225,24	73.225,24	0	73.225,24	
94221	2	33	51.805,84	5.907,73	45.898,11	45.898,11	0	45.898,11	
94221	2	35	24.188,11	23.472,32	715,79	715,79	0	715,79	
9600	2	11	1.032.700,00	18.001,80	1.014.698,20	1.014.698,20	0	1.014.698,20	
9600	2	21	162.000,00	940,75	161.059,25	161.059,25	0	161.059,25	
9600	2	32	28.000,00	973,63	27.026,37	27.026,37	0	27.026,37	



2015 Yılı Faaliyet Raporu

FONKSİYONEL		FİNANS	EKONOMİK	ÖDEME EMİRLERİ			ÖDEMELER		Ödenek Üstü Harcamalar		
I	II	III	IV	I	II	Yılı içinde Alınan	Yapılan Tenkisler	Kalan		Yılı içindeki Ödemeler	Mahsup Dönemi içindeki ödemeler
9600	2	33				11.000,00	6.083,87	4.916,13	4.916,13	0	4.916,13
9600	2	35				33.000,00	6.782,76	26.217,24	26.217,24	0	26.217,24
9600	2	37				3.000,00	2,8	2.997,20	2.997,20	0	2.997,20
9600	2	38				5.000,00	44	4.956,00	4.956,00	0	4.956,00
9603	2	32				950.000,00	194.678,65	755.321,35	755.321,35	0	755.321,35
9603	2	37				20.000,00	530	19.470,00	19.470,00	0	19.470,00
9605	2	32				7.000,00	501	6.499,00	6.499,00	0	6.499,00
9605	2	39				10.000,00	10.000,00	0	0	0	0
9606	2	32				69.000,00	71,26	68.928,74	68.928,74	0	68.928,74
9606	2	33				164.000,00	80.318,03	83.681,97	83.681,97	0	83.681,97
9606	2	35				281.000,00	71.630,27	209.369,73	209.369,73	0	209.369,73
9606	2	37				5.000,00	22,76	4.977,24	4.977,24	0	4.977,24
9607	2	14				173.000,00	613,78	172.386,22	172.386,22	0	172.386,22
9607	2	24				29.000,00	10.180,16	18.819,84	18.819,84	0	18.819,84
9607	2	32				66.000,00	16.670,50	49.329,50	49.329,50	0	49.329,50

2015 Yılı Faaliyet Raporu

FONKSİYONEL		FİNANS	EKONOMİK	ÖDEME EMİRLERİ			ÖDEMELER		Ödenek Üstü Harcamalar		
III	III	IV	I	II	Yılı içinde Alınan	Yapılan Tenkisler	Kalan	Yılı İçindeki Ödemeler		Mahsup Dönemi İçindeki ödemeler	TOPLAM
9	6	0	7	2	35	424.000,00	96.712,33	327.287,67	327.287,67	0	327.287,67
9	8	8	0	2	32	88.000,00	0	88.000,00	88.000,00	0	88.000,00
9	8	8	0	2	33	12.000,00	0	12.000,00	12.000,00	0	12.000,00
9	8	8	0	2	35	23.000,00	0	23.000,00	23.000,00	0	23.000,00
9	8	8	0	2	37	16.000,00	0	16.000,00	16.000,00	0	16.000,00
9	8	8	1	2	32	100.860,00	0	100.860,00	100.860,00	0	100.860,00
9	8	8	1	2	33	16.500,00	0	16.500,00	16.500,00	0	16.500,00
9	8	8	1	2	35	407.301,09	0	407.301,09	407.301,09	0	407.301,09
9	8	8	1	2	37	25.000,00	0	25.000,00	25.000,00	0	25.000,00
9	8	8	6	2	35	28.200,00	0	28.200,00	28.200,00	0	28.200,00
9	9	9	0	2	11	84.000,00	960,74	83.039,26	83.039,26	0	83.039,26
9	9	9	0	2	12	825.000,00	2.180,08	822.819,92	822.819,92	0	822.819,92
9	9	9	0	2	21	11.000,00	1.942,99	9.057,01	9.057,01	0	9.057,01
9	9	9	0	2	22	165.900,00	1.260,97	164.639,03	164.639,03	0	164.639,03
9	9	9	0	2	32	10.000,00	5.265,96	4.734,04	4.734,04	0	4.734,04
9	9	9	0	2	33	60.000,00	5.261,30	54.738,70	54.738,70	0	54.738,70
9	9	9	0	2	36	60.000,00	81,77	59.918,23	59.918,23	0	59.918,23
9	9	9	0	2	37	13.000,00	728	12.272,00	12.272,00	0	12.272,00
KURUM TOPLAMI:						109.338.585,90	10.555.468,45	98.783.117,45	98.783.117,45	0	98.783.117,45



1.2. BÜTÇE GELİRLERİ

2015 yılı bütçe gelirleri öngörüsü 61.292.000,00 TL iken yıllık gerçekleştirmeler ile birlikte toplam gelir gerçekleşmesi 97.621.123,02 TL'dir. Gelir kalemlerinin tümünde gerçekleşen tutarlar hedeflenen tutarların üzerinde olup, gerçekleşen gelirin planlanan gelire oranı %159'dur.

Tablo 73. Ekonomik Ayrıma Göre Bütçe Gelirleri Uygulama Sonuçları Tablosu

Ekonomik Kodlar					BÜTÇE GELİRİNİN TÜRÜ	GELİR
800					BÜTÇE GELİRLERİ HESABI	97.730.816,54
800	3				Teşebbüs ve Mülkiyet Gelirleri	4.551.202,60
800	3	1			Mal ve Hizmet Satış Gelirleri	4.439.293,83
800	3	1	1		Mal Satış Gelirleri	56.212,00
800	3	1	1	1	Şartname, Basılı Evrak, Form Satış Gelirleri	56.212,00
800	3	1	2		Hizmet Gelirleri	4.383.081,83
800	3	1	2	29	Örgün ve Yaygın Öğretimden Elde Edilen Gelirler	178.838,01
800	3	1	2	31	İkinci Öğretimden Elde Edilen Gelirler	2.487.536,34
800	3	1	2	32	Yaz Okulu Gelirleri	369.197,20
800	3	1	2	33	Tezsiz Yüksek Lisans Gelirleri	523.533,78
800	3	1	2	34	Tezli Yüksek Lisans Gelirleri	79.110,92
800	3	1	2	35	Doktora Gelirleri	12.645,00
800	3	1	2	41	Uluslararası Ortak Eğitim Öğretim Gelirleri	243.250,00
800	3	1	2	99	Diğer hizmet gelirleri	488.970,58
800	3	6			Kira Gelirleri	111.908,77
800	3	6	1		Taşınmaz Kiraları	111.908,77
800	3	6	1	1	Lojman Kira Gelirleri	35.535,50
800	3	6	1	3	Sosyal Tesis Kira Gelirleri	69.536,58
800	3	6	1	99	Diğer Taşınmaz Kira Gelirleri	6.836,69
800	4				Alınan Bağış ve Yardımlar ile Özel Gelirler	90.273.200,00
800	4	2			Merkezi Yönetim Bütçesine Dahil İdarelerden Alınan Bağış ve Yardımlar	84.083.000,00
800	4	2	1		Cari	43.483.000,00
800	4	2	1	1	Hazine yardımı	43.483.000,00
800	4	2	2		Sermaye	40.600.000,00
800	4	2	2	1	Hazine yardımı	40.600.000,00
800	4	4			Kurumlardan ve Kişilerden Alınan Yardım ve Bağışlar	6.000.000,00
800	4	4	2		Sermaye	6.000.000,00
800	4	4	2	3	Kurumlardan Alınan Şartlı Bağış ve Yardımlar	6.000.000,00
800	4	5			Proje Yardımları	190.200,00
800	4	5	1		Cari	190.200,00



2015 Yılı Faaliyet Raporu

Ekonomik Kodlar					BÜTÇE GELİRİNİN TÜRÜ	GELİR
800	4	5	1	5	Mahalli İdarelerden Alınan Proje Yardımları	28.200,00
800	4	5	1	10	YÖK Öğretim Üyesi Yetiştirme Programı Destekleri	162.000,00
800	5				Diğer Gelirler	2.906.413,94
800	5	1			Faiz Gelirleri	143.426,46
800	5	1	9		Diğer Faizler	143.426,46
800	5	1	9	1	Kişilerden Alacaklar Faizleri	32.941,72
800	5	1	9	3	Mevduat Faizleri	110.484,74
800	5	2			Kişi ve Kurumlardan Alınan Paylar	416.291,62
800	5	2	6		Özel Bütçeli İdarelere Ait Paylar	416.291,62
800	5	2	6	16	Araştırma Projeleri Gelirleri Payı	416.291,62
800	5	3			Para Cezaları	221.279,57
800	5	3	2		İdari Para Cezaları	221.260,08
800	5	3	2	99	Diğer İdari Para Cezaları	221.260,08
800	5	3	9		Diğer Para Cezaları	19,49
800	5	3	9	99	Yukarıda Tanımlanmayan Diğer Para Cezaları	19,49
800	5	9			Diğer Çeşitli Gelirler	2.125.416,29
800	5	9	1		Diğer Çeşitli Gelirler	2.125.416,29
800	5	9	1	6	Kişilerden Alacaklar	271.034,29
800	5	9	1	19	Öğrenci Katkı Payı Telif Gelirleri	1.854.382,00
810					BÜTÇE GELİRLERİNDEN RET ve İADELER HESABI	109.693,52
810	3				Teşebbüs ve Mülkiyet Gelirleri	109.693,52
810	3	1			Mal ve Hizmet Satış Gelirleri	109.548,02
810	3	1	2		Hizmet Gelirleri	109.548,02
810	3	1	2	29	Örgün ve Yaygın Öğretimden Elde Edilen Gelirler	385
810	3	1	2	31	İkinci Öğretimden Elde Edilen Gelirler	93.644,37
810	3	1	2	32	Yaz Okulu Gelirleri	4.296,82
810	3	1	2	34	Tezli Yüksek Lisans Gelirleri	387
810	3	1	2	99	Diğer hizmet gelirleri	10.834,83
810	3	6			Kira Gelirleri	145,5
810	3	6	1		Taşınmaz Kiraları	145,5
NET BÜTÇE GELİRLERİ TOPLAMI					97.621.123,02	



1.3. BÜTÇE GELİR-GİDER DENGESİ

Tablo 74. Faaliyet Sonuçları Tablosu

Ekonomik Kodlar					Giderin Türü	Gider	Ekonomik Kodlar					Gelirin Türü	Gelir
630					GİDERLER HESABI	63.358.165,99	600					GELİRLER HESABI	92.787.429,52
630	1				PERSONEL GİDERLERİ	35.087.741,89	600	3				Teşebbüs ve Mülkiyet Gelirleri	4.545.402,81
630	1	1			MEMURLAR	34.073.622,25	600	3	1			Mal ve Hizmet Satış Gelirleri	4.449.738,62
630	1	1	1		Temel Maaşlar	11.777.002,75	600	3	1	1		Mal Satış Gelirleri	56.212,00
630	1	1	1	1	Temel Maaşlar	11.777.002,75	600	3	1	1	1	Şartname, Basılı Evrak, Form Satış	56.212,00
630	1	1	2		Zamlar ve	11.551.325,45	600	3	1	2		Hizmet Gelirleri	4.393.526,62
630	1	1	2	1	Zamlar ve Tazminatlar	11.551.325,45	600	3	1	2	29	Örgün ve Yaygın Öğretimden Elde Edilen Gelirler	178.838,01
630	1	1	3		Ödenekler	6.483.623,02	600	3	1	2	31	İkinci Öğretimden Elde Edilen Gelirler	2.487.536,34
630	1	1	3	1	Ödenekler	6.483.623,02	600	3	1	2	32	Yaz Okulu Gelirleri	369.197,20
630	1	1	4		Sosyal Haklar	482.567,04	600	3	1	2	33	Tezsiz Yüksek Lisans Gelirleri	523.533,78
630	1	1	4	1	Sosyal Haklar	482.567,04	600	3	1	2	34	Tezli Yüksek Lisans Gelirleri	79.110,92
630	1	1	5		Ek Çalışma	3.779.103,99	600	3	1	2	35	Doktora Gelirleri	12.645,00
630	1	1	5	1	Ek Çalışma Karşılıkları	3.779.103,99	600	3	1	2	41	Uluslararası Ortak Eğitim Öğretim	243.250,00
630	1	2			SÖZLEŞMELİ	822.819,92	600	3	1	2	99	Diğer hizmet	499.415,37
630	1	2	1		Ücretler	822.819,92	600	3	5			Kurumlar Karları	0
630	1	2	1	4	Yabancı Uyruklu Sözleşmeli Personelin	822.819,92	600	3	5	1		Döner Sermayeler	0
630	1	4			GEÇİCİ PERSONEL	186.445,10	600	3	5	1	1	Döner Sermayelerin Aylık Gayrisafi Hasılatından Aktarmalar	0
630	1	4	1		Ücretler	186.445,10	600	3	6			Kira Gelirleri	95.664,19
630	1	4	1	3	Usta Öğreticilere Yapılacak	13.385,02	600	3	6	1		Taşınmaz Kiraları	95.664,19
630	1	4	1	4	657 S.K. 4/C Kaps.Çalışanlara Yapılacak	14.058,88	600	3	6	1	1	Lojman Kira Gelirleri	35.535,50
630	1	4	1	5	Kısmi Zamanlı Çalışan	159.001,20	600	3	6	1	3	Sosyal Tesis Kira Gelirleri	53.292,00
630	1	5			Diğer Personel	4.854,62	600	3	6	1	99	Diğer Taşınmaz Kira Gelirleri	6.836,69
630	1	5	1		Ücret ve Diğer Ödemeler	4.854,62	600	4				Alınan Bağış ve Yardımlar ile Özel Gelirler	85.555.338,85
							600	4	1			Yurt Dışından Alınan Bağış ve Yardımlar	431.502,01
							600	4	1	1		Cari	431.502,01
							600	4	1	1	1	AB' den Alınan Bağış ve Yardımlar	421.552,31



Ekonomik Kodlar					Giderin Türü	Gider	Ekonomik Kodlar					Gelirin Türü	Gelir	
630	1	5	1	90	Diğer Personele Yapılan Diğer Ödemeler	4.854,62	600	4	1	1	99	Yurtdışından Alınan Diğer Bağış ve Yardımlar	9.949,70	
630	2				Sosyal Güvenlik Kurumlarına Devlet Primi Giderleri	4.471.250,20	600	4	2			Merkezi Yönetim Bütçesine Dahil İdarelerden Alınan Bağış ve Yardımlar	78.580.000,00	
630	2	1			Memurlar	4.287.791,33	600	4	2	1		Cari	43.578.000,00	
630	2	1	6		Sosyal Güvenlik Kurumuna	4.287.791,33	600	4	2	1	1	Hazine yardımı	43.578.000,00	
630	2	1	6	1	Sosyal Güvenlik Primi Ödemeleri	2.620.188,58	600	4	2	2		Sermaye	35.002.000,00	
630	2	1	6	2	Sağlık Primi Ödemeleri	1.667.602,75	600	4	2	2	1	Hazine yardımı	35.002.000,00	
630	2	2			Sözleşmeli Personel	164.639,03	600	4	3			Diğer İdarelerden Alınan Bağış ve Yardımlar	17.233,00	
630	2	2	6		Sosyal Güvenlik Kurumuna	164.639,03	600	4	3	1		Cari	14.234,00	
630	2	2	6	1	Sosyal Güvenlik Primi Ödemeleri	104.405,39	600	4	3	1	3	Diğerlerinden Alınan Bağış ve Yardımlar	14.234,00	
630	2	2	6	2	Sağlık Primi Ödemeleri	60.233,64	600	4	3	2		Sermaye	2.999,00	
630	2	4			Geçici Personel	18.819,84	600	4	3	2	3	Diğerlerinden Alınan Bağış ve Yardımlar	2.999,00	
630	2	4	6		Sosyal Güvenlik Kurumuna	18.819,84	600	4	4			Kurumlardan ve Kişilerden Alınan Yardım	6.036.764,76	
630	2	4	6	1	Sosyal Güvenlik Primi Ödemeleri	18.819,84	600	4	4	1		Cari	29.765,00	
630	3				Mal ve Hizmet Alım Giderleri	9.954.699,05	600	4	4	1	1	Kurumlardan alınan Bağış ve Yardımlar	29.765,00	
630	3	2			Tüketime Yönelik Mal ve Malzeme Alımları	2.462.954,16	600	4	4	2		Sermaye	6.006.999,76	
630	3	2	1		Kırtasiye ve Büro Malzemesi Alımları	114.927,34	600	4	4	2	1	Kurumlardan alınan Bağış ve Yardımlar	6.999,76	
630	3	2	1	1	Kırtasiye Alımları	49.269,61	600	4	4	2	3	Kurumlardan Alınan Şartlı Bağış ve Yardımlar	6.000.000,00	
630	3	2	1	3	Periyodik Yayın Alımları	16.131,40	600	4	5			Proje Yardımları	489.839,08	
630	3	2	1	5	Baskı ve Cilt Giderleri	49.526,33	600	4	5	1		Cari	486.321,13	
630	3	2	2		Su ve Temizlik Malzemesi Alımları	119.653,39	600	4	5	1	5	Mahalli İdarelerden Alınan Proje Yardımları	28.200,00	
630	3	2	2	1	Su Alımları	119.343,43	600	4	5	1	9	Diğerlerinden Alınan Proje Yardımları	296.121,13	
630	3	2	2	2	Temizlik Malzemesi Alımları	309,96	600	4	5	1	10	YÖK Öğretim Üyesi Yetiştirme Programı Destekleri	162.000,00	
630	3	2	3		Enerji Alımları	1.308.885,74	600	4	5	1	11	YÖK Yurtdışı Destekleri	0	
630	3	2	3	1	Yakacak Alımları	376.644,50	600	4	5	2		Sermaye	3.517,95	
630	3	2	3	2	Akaryakıt ve Yağ Alımları	167.323,35	600	4	5	2	9	Diğerlerinden Alınan Proje Yardımları	3.517,95	
630	3	2	3	3	Elektrik Alımları	764.917,89								
630	3	2	4		Yiyecek, İçecek ve Yem Alımları	758.627,69								



2015 Yılı Faaliyet Raporu

Ekonomik Kodlar					Giderin Türü	Gider	Ekonomik Kodlar					Gelirin Türü	Gelir
630	3	2	4	1	Yiyecek Alımları (Bedelen İşe Dahil)	757.302,07	600	5				Diğer Gelirler	2.632.797,42
630	3	2	4	2	İçecek Alımları	1.325,62	600	5	1			Faiz Gelirleri	110.998,48
630	3	2	6		Özel Malzeme Alımları	160.860,00	600	5	1	9		Diğer Faizler	110.998,48
630	3	2	6	1	Laboratuvar Malzemesi ile Kimyevi ve Temrinlik Malzeme Alımları	160.860,00	600	5	1	9	1	Kişilerden Alacaklar Faizleri	513,74
630	3	3			Yolluklar	693.094,21	600	5	1	9	3	Mevduat Faizleri	110.484,74
630	3	3	1		Yurtiçi Geçici Görev Yollukları	270.394,80	600	5	2			Kişi ve Kurumlardan Alman Paylar	416.291,62
630	3	3	1	1	Yurtiçi Geçici Görev Yollukları	270.394,80	600	5	2	6		Özel Bütçeli İdarelere Ait Paylar	416.291,62
630	3	3	2		Yurtiçi Sürekli Görev Yollukları	52.699,35	600	5	2	6	16	Araştırma Projeleri Gelirleri Payı	416.291,62
630	3	3	2	1	Yurtiçi Sürekli Görev Yollukları	52.699,35	600	5	3			Para Cezaları	221.279,57
630	3	3	3		Yurtdışı Geçici Görev Yollukları	370.000,06	600	5	3	2		İdari Para Cezaları	221.260,08
630	3	3	3	1	Yurtdışı Geçici Görev Yollukları	370.000,06	600	5	3	2	99	Diğer İdari Para Cezaları	221.260,08
630	3	4			Görev Giderleri	126.968,76	600	5	3	9		Diğer Para Cezaları	19,49
630	3	4	2		Yasal Giderler	7.970,01	600	5	3	9	99	Yukarıda Tanımlanmayan Diğer Para Cezaları	19,49
630	3	4	2	4	Mahkeme Harç ve Giderleri	2.420,01	600	5	9			Diğer Çeşitli Gelirler	1.884.227,75
630	3	4	2	90	Diğer Yasal Giderler	5.550,00	600	5	9	1		Diğer Çeşitli Gelirler	1.884.227,75
630	3	4	3		Ödenecek vergi, Resim, Harçlar ve Benzeri Giderler	118.998,75	600	5	9	1	6	Kişilerden Alacaklar	29.845,67
630	3	4	3	2	İşletme Ruhsatı Ödemeleri ve Benzeri Giderler	1.945,04	600	5	9	1	19	Öğrenci Katkı Payı Telafi Gelirleri	1.854.382,00
630	3	4	3	90	Diğer vergi, Resim ve Harçlar ve Benzeri Giderler	117.053,71	600	5	9	1	99	Yukarıda Tanımlanmayan Diğer Çeşitli Gelirler	0,08
630	3	5			Hizmet Alımları	6.234.864,94	600	11				Değer ve Miktar Değişimleri Gelirleri	53.890,44
630	3	5	1		Müşavir Firma ve Kişilere Ödemeler	4.475.034,37	600	11	99			Diğer Değer ve Miktar Değişimleri Gelirleri	53.890,44
630	3	5	1	2	Araştırma ve Geliştirme Giderleri	446.501,09	600	11	99	0		Diğer Değer ve Miktar Değişimleri Gelirleri	53.890,44
630	3	5	1	3	Bilgisayar Hizmeti Alımları (Yazılım ve Donanım Hariç)	19.470,00	600	11	99	0	0	Diğer Değer ve Miktar Değişimleri Gelirleri	53.890,44
630	3	5	1	7	Danışma Yönetim ve İşletim Giderleri	830,71	610					İNDİRİM, İADE ve İSKONTOLAR HESABI	110.213,85
630	3	5	1	8	Temizlik Hizmeti Alım Giderleri	2.405.278,17	610	3				Teşebbüs ve Mülkiyet Gelirleri	110.213,85
630	3	5	1	9	Özel Güvenlik Hizmeti Alım Giderleri	1.586.416,20							
630	3	5	1	11	Hizmet Alımı Suretiyle Çalıştırılan Personele Yapı Kırım Taz Öd	16.538,20							



2015 Yılı Faaliyet Raporu

Ekonomik Kodlar				Giderin Türü	Gider	Ekonomik Kodlar				Gelirin Türü	Gelir
630	3	5	2	Haberleşme Giderleri	100.201,40	610	3	1		Mal ve Hizmet Satış Gelirleri	110.068,35
630	3	5	2	1 Posta ve Telgraf Giderleri	31.337,15	610	3	1	2	Hizmet Gelirleri	110.068,35
630	3	5	2	2 Telefon Abonelik ve Kullanım Ücretleri	63.590,75	610	3	1	2	29 Örgün ve Yaygın Öğretimden Elde Edilen Gelirler	385
630	3	5	2	3 Bilgiye Abonelik Giderleri (İnternet abonelik ücretleri dahi)	5.273,50	610	3	1	2	31 İkinci Öğretimden Elde Edilen Gelirler	93.644,37
630	3	5	3	Taşıma Giderleri	257.368,84	610	3	1	2	32 Yaz Okulu Gelirleri	4.296,82
630	3	5	3	3 Yük Taşıma Giderleri	133.635,00	610	3	1	2	33 Tezsiz Yüksek Lisans Gelirleri	133,33
630	3	5	3	4 Geçiş Ücretleri	1.100,00	610	3	1	2	34 Tezli Yüksek Lisans Gelirleri	774
630	3	5	3	90 Diğer Taşıma Giderleri	122.633,84	610	3	1	2	99 Diğer hizmet	10.834,83
630	3	5	4	Tarifeye Bağlı Ödemeler	167.151,07	610	3	6		Kira Gelirleri	145,5
630	3	5	4	1 İlan Giderleri	157.526,28	610	3	6	1	Taşınmaz Kiraları	145,5
630	3	5	4	2 Sigorta Giderleri	9.624,79	610	3	6	1	1 Lojman Kira Gelirleri	145,5
630	3	5	5	Kiralar	614.923,52	GELİRLER TOPLAMI					92.677.215,67
630	3	5	5	2 Taşıt Kiralaması Giderleri	175.758,20						
630	3	5	5	5 Hizmet Binası Kiralama Giderleri	210.600,00						
630	3	5	5	6 Lojman Kiralama Giderleri	122.376,00						
630	3	5	5	12 Personel Servisi Kiralama Giderleri	99.679,32						
630	3	5	5	90 Diğer Kiralama Giderleri	6.510,00						
630	3	5	9	Diğer Hizmet Alımları	620.185,74						
630	3	5	9	2 Yurtdışı Staj ve Öğrenim Giderleri	318.125,45						
630	3	5	9	3 Kurslara Katılma Giderleri	94.459,75						
630	3	5	9	4 Öğretim Üyesi Yetiştirme Projesi Giderleri	592,76						
630	3	5	9	11 Diğer Binaların İşletme Maliyetlerine Katılım	107.460,00						
630	3	5	9	90 Diğer Hizmet Alımları	99.547,78						
630	3	6		Temsil ve Tanıtma Giderleri	48.846,72						
630	3	6	1	Temsil Giderleri	48.846,72						
630	3	6	1	1 Temsil, Ağırılama, Tören, Fuar, Organizasyon Giderleri	48.846,72						
630	3	7		Menkul Mal, Gayrimaddi Hak Alım, Bakım ve Onarım Giderleri	364.300,30						
630	3	7	1	Menkul Mal Alım Giderleri	53.764,40						



2015 Yılı Faaliyet Raporu

Ekonomik Kodlar					Giderin Türü	Gider	Ekonomik Kodlar	Gelirin Türü	Gelir
630	3	7	1	1	Büro ve İşyeri Mal ve Malzeme Alımları	1.140,00			
630	3	7	1	2	Büro ve İşyeri Makine ve Techizat Alımları	9.765,50			
630	3	7	1	4	Yangından Korunma Malzemeleri Alımları	9.858,90			
630	3	7	1	90	Diğer Dayanıklı Mal ve Malzeme Alımları	33.000,00			
630	3	7	2		Gayri Maddi Hak Alımları	137.324,88			
630	3	7	2	1	Bilgisayar Yazılım Alımları ve Yapımları	137.324,88			
630	3	7	3		Bakım ve Onarım Giderleri	173.211,02			
630	3	7	3	2	Makine Teçhizat Bakım ve Onarım Giderleri	138.893,24			
630	3	7	3	3	Taşıt Bakım ve Onarım Giderleri	34.067,78			
630	3	7	3	90	Diğer Bakım ve Onarım Giderleri	250			
630	3	8			Gayrimenkul Mal Bakım ve Onarım Giderleri	23.669,96			
630	3	8	1		Hizmet Binası Bakım ve Onarım Giderleri	10.807,96			
630	3	8	1	2	Okul Bakım ve Onarımı Giderleri	10.807,96			
630	3	8	3		Sosyal Tesis Bakım ve Onarımı Giderleri	7.906,00			
630	3	8	3	1	Sosyal Tesis Bakım ve Onarımı Giderleri	7.906,00			
630	3	8	4		Gemi Bakım ve Onarımı Giderleri	4.956,00			
630	3	8	4	1	Gemi Bakım ve Onarımı Giderleri	4.956,00			
630	5				Cari Transferler	694.218,62			
630	5	1			Görev Zararları	569.929,53			
630	5	1	2		Sosyal Güvenlik Kurumlarına	569.929,53			
630	5	1	2	5	Sosyal Güvenlik Kurumu'na	569.929,53			
630	5	3			Kar Amacı Gütmeyen Kuruluşlara Yapılan Transferler	124.289,09			
630	5	3	1		Kar Amacı Gütmeyen Kuruluşlara	124.289,09			
630	5	3	1	5	Memurların Öğle Yemeğine Yardım	83.336,60			
630	5	3	1	11	Bilimsel Araştırma Projelerinin Desteklenmesine İlişkin Giderler	40.952,49			



Ekonomik Kodlar					Giderin Türü	Gider	Ekonomik Kodlar	Gelirin Türü	Gelir
630	3	7	1	1	Büro ve İşyeri Mal ve Malzeme Alımları	1.140,00			
630	3	7	1	2	Büro ve İşyeri Makine ve Teçhizat Alımları	9.765,50			
630	3	7	1	4	Yangından Korunma Malzemeleri Alımları	9.858,90			
630	3	7	1	90	Diğer Dayanıklı Mal ve Malzeme Alımları	33.000,00			
630	3	7	2		Gayri Maddi Hak Alımları	137.324,88			
630	3	7	2	1	Bilgisayar Yazılım Alımları ve Yapımları	137.324,88			
630	3	7	3		Bakım ve Onarım Giderleri	173.211,02			
630	3	7	3	2	Makine Teçhizat Bakım ve Onarım Giderleri	138.893,24			
630	3	7	3	3	Taşıt Bakım ve Onarım Giderleri	34.067,78			
630	3	7	3	90	Diğer Bakım ve Onarım Giderleri	250			
630	3	8			Gayrimenkul Mal Bakım ve Onarım Giderleri	23.669,96			
630	3	8	1		Hizmet Binası Bakım ve Onarım Giderleri	10.807,96			
630	3	8	1	2	Okul Bakım ve Onarım Giderleri	10.807,96			
630	3	8	3		Sosyal Tesis Bakım ve Onarım Giderleri	7.906,00			
630	3	8	3	1	Sosyal Tesis Bakım ve Onarım Giderleri	7.906,00			
630	3	8	4		Gemi Bakım ve Onarım Giderleri	4.956,00			
630	3	8	4	1	Gemi Bakım ve Onarım Giderleri	4.956,00			
630	5				Cari Transferler	694.218,62			
630	5	1			Görev Zararları	569.929,53			
630	5	1	2		Sosyal Güvenlik Kurumlarına	569.929,53			
630	5	1	2	5	Sosyal Güvenlik Kurumu'na	569.929,53			
630	5	3			Kar Amacı Gütmeyen Kuruluşlara Yapılan	124.289,09			
630	5	3	1		Kar Amacı Gütmeyen Kuruluşlara	124.289,09			
630	5	3	1	5	Memurların Öğle Yemeğine Yardım	83.336,60			
630	5	3	1	11	Bilimsel Araştırma Projelerinin Desteklenmesine İlişkin Giderler	40.952,49			



2015 Yılı Faaliyet Raporu

Ekonomik Kodlar					Giderin Türü	Gider	Ekonomik Kodlar	Gelirin Türü	Gelir
630	11				Değer ve Miktar Değişimleri Giderleri	29.535,66			
630	11	99			Diğer Değer ve Miktar Değişimleri Giderleri	29.535,66			
630	11	99	0		Diğer Değer ve Miktar Değişimleri Giderleri	29.535,66			
630	11	99	0	0	Diğer Değer ve Miktar Değişimleri Giderleri	29.535,66			
630	13				Amortisman Giderleri	10.296.671,51			
630	13	1			Maddi Duran Varlıklar Amortisman Giderleri	10.296.671,51			
630	13	1	1		Yeraltı ve Yerüstü Düzenlerinin	128.177,57			
630	13	1	1	0	Yeraltı ve Yerüstü Düzenlerinin	128.177,57			
630	13	1	2		Binaların Amortisman Giderleri	972.615,06			
630	13	1	2	0	Binaların Amortisman Giderleri	972.615,06			
630	13	1	3		Tesis, Makine ve Cihazların Amortisman	1.120.676,38			
630	13	1	3	0	Tesis, Makine ve Cihazların Amortisman	1.120.676,38			
630	13	1	4		Taşıtların Amortisman Giderleri	82.942,17			
630	13	1	4	0	Taşıtların Amortisman Giderleri	82.942,17			
630	13	1	5		Demirbaşların Amortisman Giderleri	7.992.260,33			
630	13	1	5	0	Demirbaşların Amortisman Giderleri	7.992.260,33			
630	14				İlk Madde ve Malzeme Giderleri	332.361,35			
630	14	1			Kırtasiye Malzemeleri	193.737,05			
630	14	1	0		Kırtasiye Malzemeleri	193.737,05			
630	14	1	0	0	Kırtasiye Malzemeleri	193.737,05			
630	14	2			Beslenme, Gıda Amaçlı ve Mutfakta Kullanılan Tüketim Malzeme	1.193,92			
630	14	2	0		Beslenme, Gıda Amaçlı ve Mutfakta Kullanılan Tüketim Malzeme	1.193,92			
630	14	2	0	0	Beslenme, Gıda Amaçlı ve Mutfakta Kullanılan Tüketim Malzeme	1.193,92			



Ekonomik Kodlar				Giderin Türü	Gider	Ekonomik Kodlar	Gelirin Türü	Gelir
630	14	3		Tıbbi ve Laboratuvar Sarf Malzemeleri	9.183,98			
630	14	3	0	Tıbbi ve Laboratuvar Sarf Malzemeleri	9.183,98			
630	14	3	0	0	Tıbbi ve Laboratuvar Sarf Malzemeleri	9.183,98		
630	14	5		Temizleme Ekipmanları	5.666,90			
630	14	5	0	Temizleme Ekipmanları	5.666,90			
630	14	5	0	0	Temizleme Ekipmanları	5.666,90		
630	14	6		Giyecek, Mefruşat ve Tuhafiye Malzemeleri	14.396,42			
630	14	6	0	Giyecek, Mefruşat ve Tuhafiye Malzemeleri	14.396,42			
630	14	6	0	0	Giyecek, Mefruşat ve Tuhafiye Malzemeleri	14.396,42		
630	14	7		Yiyecek	6.026,40			
630	14	7	0	Yiyecek	6.026,40			
630	14	7	0	0	Yiyecek	6.026,40		
630	14	8		İçecek	5.045,11			
630	14	8	0	İçecek	5.045,11			
630	14	8	0	0	İçecek	5.045,11		
630	14	12		Bakım Onarım ve Üretim Malzemeleri	63.631,50			
630	14	12	0	Bakım Onarım ve Üretim Malzemeleri	63.631,50			
630	14	12	0	0	Bakım Onarım ve Üretim Malzemeleri	63.631,50		
630	14	13		Yedek Parçalar	4.361,40			
630	14	13	0	Yedek Parçalar	4.361,40			
630	14	13	0	0	Yedek Parçalar	4.361,40		
630	14	14		Nakil Vasıtaları Lastikleri	5.620,01			
630	14	14	0	Nakil Vasıtaları Lastikleri	5.620,01			



2015 Yılı Faaliyet Raporu

Ekonomik Kodlar					Giderin Türü	Gider	Ekonomik Kodlar	Gelirin Türü	Gelir
630	14	14	0	0	Nakil Vasıtaları Lastikleri	5.620,01			
630	14	15			Değişim, Bağış ve Satış Amaçlı	731,25			
630	14	15	0		Değişim, Bağış ve Satış Amaçlı	731,25			
630	14	15	0	0	Değişim, Bağış ve Satış Amaçlı	731,25			
630	14	16			Spor Malzemeleri Grubu	4.524,02			
630	14	16	0		Spor Malzemeleri Grubu	4.524,02			
630	14	16	0	0	Spor Malzemeleri Grubu	4.524,02			
630	14	99			Diğer Tüketim Amaçlı Malzemeler	18.243,39			
630	14	99	0		Diğer Tüketim Amaçlı Malzemeler	18.243,39			
630	14	99	0	0	Diğer Tüketim Amaçlı Malzemeler	18.243,39			
630	30				Proje Kapsamında Yapılan Cari	2.485.788,11			
630	30	6			Proje Kapsamında Yapılan Cari	2.485.788,11			
630	30	6	5		Gayrimenkul Sermaye Üretim	627.058,27			
630	30	6	5	1	Müşavir Firma ve Kişilere Ödemeler	381.728,01			
630	30	6	5	9	Diğer Giderler	245.330,26			
630	30	6	7		Gayrimenkul Büyük Onarım Giderleri	1.858.729,84			
630	30	6	7	1	Müşavir Firma ve Kişilere Ödemeler	1.858.729,84			
630	99				Diğer Giderler	5.899,60			
630	99	99			Yukarıda Tanımlanamayan	5.899,60			
630	99	99	0		Yukarıda Tanımlanamayan	5.899,60			
630	99	99	0	0	Yukarıda Tanımlanamayan	5.899,60			
GİDERLER TOPLAMI						63.358.165,99			
GİDERLER TOPLAMI (A)						63.358.165,99	NET GELİR (D=B-C)		92.677.215,67
GELİRLER TOPLAMI (B)						92.787.429,52			
İNDİRİM; İADE; İSKONTO TOPLAMI (C)						110.213,85	FAALİYET SONUCU (D-A)		29.319.049,68

Tablo 75. 2015 Yılı Bilanço Bilgileri

AKTİF HESAPLAR	2015	PASİF HESAPLAR	2015
1 DÖNEN VARLIKLAR	20.628.238,99	3 KISA VADELİ YABANCI KAYNAKLAR	2.875.032,24
10 HAZİR DEĞERLER	6.442.845,90	32 FAALİYET BORÇLARI	0,00
102 BANKA HESABI	6.301.213,90	320 BÜTÇE EMANETLERİ HESABI	0,00
103 veRİLEN ÇEKLER ve GÖNDERME EMİRLERİ HESABI (-)	0,00	33 EMANET YABANCI KAYNAKLAR	2.255.984,81
104 PROJE ÖZEL HESABI	141.632,00	330 ALINAN DEPOZİTO ve TEMİNATLAR HESABI	551.764,04
106 DÖVİZ GÖNDERME EMİRLERİ HESABI (-)	0,00	333 EMANETLER HESABI	1.704.220,77
12 FAALİYET ALACAKLARI	10.546.850,97	36 ÖDENECEK DİĞER YÜKÜMLÜLÜKLER	619.047,43
120 GELİRLERDEN ALACAKLAR HESABI	10.546.850,97	360 ÖDENECEK veRGİ ve FONLAR HESABI	593.534,12
126 veRİLEN DEPOZİTO ve TEMİNATLAR HESABI	0	361 ÖDENECEK SOSYAL GÜVENLİK KESİNTİLERİ HESABI	25.513,31
14 DİĞER ALACAKLAR	7.374,84	362 FONLAR veYA DİĞER KAMU İDARELERİ ADINA YAPILAN TAHSİLAT HESABI	0,00
140 KİŞİLERDEN ALACAKLAR HESABI	7.374,84	4 UZUN VADELİ YABANCI KAYNAKLAR	0,00
15 STOKLAR	1.914.258,75	43 DİĞER BORÇLAR	0,00
150 İLK MADDE ve MALZEME HESABI	1.914.258,75	430 ALINAN DEPOZİTO ve TEMİNATLAR HESABI	0,00
16 ÖN ÖDEMELER	1.716.908,53	5 ÖZ KAYNAKLAR	103.265.819,66
160 İŞ AVANS ve KREDİLERİ HESABI	0,00	50 NET DEĞER	36.970.398,51
161 PERSONEL AVANSLARI HESABI 0,00	0,00	500 NET DEĞER HESABI	36.970.398,51
162 BÜTÇE DIŞI AVANS ve KREDİLER HESABI	1.716.908,53	57 GEÇMİŞ YILLAR OLUMLU FAALİYET SONUÇLARI	36.976.371,47
2 DURAN VARLIKLAR 85.512.612,91	82.439.797,71	570 GEÇMİŞ YILLAR OLUMLU FAALİYET SONUÇLARI HESABI	36.976.371,47
22 FAALİYET ALACAKLARI	315.106,97	59 DÖNEM FAALİYET SONUÇLARI	29.319.049,68
220 GELİRLERDEN ALACAKLAR HESABI	29.853,74	590 DÖNEM OLUMLU FAALİYET SONUCU HESABI	29.319.049,68
226 veRİLEN DEPOZİTO ve TEMİNATLAR HESABI	285.253,23		
25 MADDİ DURAN VARLIKLAR	82.439.797,71		
251 YERALTI ve YERÜSTÜ DÜZENLERİ HESABI	2.563.551,62		
252 BİNALAR HESABI	34.826.306,86		
253 TESİS, MAKİNE ve CİHAZLAR HESABI	9.736.976,62		
254 TAŞITLAR HESABI	1.010.125,68		
255 DEMİRBAŞLAR HESABI 23.245.613,76	5.310.621,72		
257 BİRİKMİŞ AMORTİSMANLAR HESABI (-)	-29.088.477,10		
258 YAPILMAKTA OLAN YATIRIMLAR HESABI	40.145.700,27		
26 MADDİ OLMAYAN DURAN VARLIKLAR	2.655.310,86		
260 HAKLAR HESABI	5.310.621,72		
268 BİRİKMİŞ AMORTİSMANLAR HESABI (-)	-2.655.310,86		
29 DİĞER DURAN VARLIKLAR	102.397,37		
294 ELDEN ÇIKARILACAK STOKLAR ve MADDİ DURAN VARLIKLAR HESABI	1.505.950,32		
299 BİRİKMİŞ AMORTİSMANLAR HESABI (-)	-1.403.552,95		
AKTİF TOPLAMI	106.140.851,90	PASİF TOPLAMI	106.140.851,90



1.4. DÖNER SERMAYE İŞLETMESİ MALİ BİLGİLERİ

Tablo 76: Döner Sermaye Gelir-Gider Döküm Cetveli

Gelirin Çeşidi	Tutarı	Giderin Çeşidi	Tutarı
1-BRÜT SATIŞLAR	877.523,20	1-SATIŞLARIN MALİYETİ	37.467,89
a) 600 YURT İÇİ SATIŞLAR	877.523,20	a) 620 SATILAN MAMULLER MALİYETİ	-
b) 601 YURT DIŞI SATIŞLAR	-	b) 621 SATILAN TİCARİ MALLAR MALİYETİ	-
c) 602 DİĞER GELİRLER	-	c) 622 SATILAN HİZMET MALİYETİ	37.467,89
		c) 623 DİĞER SATIŞLARIN MALİYETİ	
2-DİĞER FAALİYETLERDEN OLAĞAN GELİR ve KARLAR	22.087,46TL	2-FAALİYET GİDERLERİ	766.806,21
a) 642 FAİZ GELİRLERİ	22.087,46TL	a) 630 ARAŞTIRMA ve GELİŞTİRME GİDERLERİ	-
		b) 631 PAZARLAMA, SATIŞ ve DAĞITIM GİDERLERİ	-
		c) 632 GENEL YÖNETİM GİDERLERİ	766.806,21 TL
3-OLAĞANDIŞI GELİR ve KARLAR	10TL	3-DİĞER FAALİYETLERDEN OLAĞAN GİDER ve ZARARLAR	-
a) 671 ÖNCEKİ DÖNEM GELİR ve KARLARI	-	a) 654 KARŞILIK GİDERLERİ	-
b) 679 DİĞER OLAĞANDIŞI GELİR ve KARLAR	10TL	b) 655 MENKUL KIYMET SATIŞ ZARARLARI	-
BRÜT GELİRLER TOPLAMI	899.620,66		
4-BRÜT GELİRLERDEN İNDİRİLECEK TUTARLAR	3.313,09	4-OLAĞANDIŞI GİDER ve ZARARLAR	19.747,44
a) 610 SATIŞTAN İADELER (-)	3.313,09	a) 680 ÇALIŞMAYAN KISIM GİDER ve ZARARLARI	-
b) 611 SATIŞ İSKONTOLARI (-)	-	b) 681 ÖNCEKİ DÖNEM GİDER ve ZARARLARI	-
c) 612 DİĞER İNDİRİMLER (-)	-	c) 689 DİĞER OLAĞANDIŞI GİDER ve ZARARLAR	19.747,44
BRÜT GELİRLERDEN İNDİRİLECEK TUTARLAR TOPLAMI	3.313,09		
KALAN TOPLAM TUTAR	896.307,57	GENEL TOPLAM	824.021,54



Tablo 77: Döner Sermaye İşletmesi Hesap Bazında Kâr/Zarar Tablosu

Hesap Adı	Borç Bakiye (Zarar) (A)	Alacak Bakiye (Kar) (B)	Net Kâr (B-A)
YÜSEM	28.001,00	16.205,92	-11.795,08
YUBİTAM	-	7.742,54	7.742,54
HUKUK FAKÜLTESİ	-	-	-
İKTİSADİ ve İDARİ BİLİMLER FAKÜLTESİ	-	1.760,00	1.760,00
İLAHİYAT FAKÜLTESİ	-	-	-
SANAT ve TASARIM FAKÜLTESİ	-	-	-
MÜHENDİSLİK FAKÜLTESİ	12.390,12TL	66.521,23	54.131,11
YALOVA MYO	1.590,00TL	2.670,00	1.080,00
ARMUTLU MYO	-	6.250,07	6.250,07
ÇINARCIK MYO	-	-	-
TERMAL MYO	-	-	-
İŞLETME TOPLAMI	41.981,12	101.149,76	59.168,64

Tablo 78. Döner Sermaye İşletmesi Yıllar İtibarıyla Karşılaştırmalı Kâr/Zarar Tablosu

Döner Sermaye Kâr/Zarar Tablosu		
Yıl	Kar TL	Zarar TL
2009	8.611,11	5.166,67
2010	170.005,84	139.254,10
2011	179.462,01	174.376,91
2012	385.851,20	355.663,21
2013	434.584,85	364.857,93
2014	465.467,60	369.513,64
2015	899.620,66	826.534,63
Toplam	2.543.603,27	2.235.367,09



2. TEMEL MALİ TABLOLARA İLİŞKİN AÇIKLAMALAR

2.1. BÜTÇE GİDER GERÇEKLEŞMELERİ

2.1.1. Ekonomik Sınıflandırmaya Göre Bütçe Gider Gerçekleşmeleri

Tablo 79. Ekonomik Sınıflandırmaya Göre Bütçe Gider Gerçekleşmeleri

Ekonomik Kodu	Adı	Bütçe Başlangıç Ödeneği	Yıl İçinde Eklenen	Yıl İçinde Düşülen	Yıl Sonu Ödeneği	Harcama		Açıklama (Varsa Sapma Nedeni)
						Tutar	Yüzde	
01	Personel Giderleri	29.899.000	5.493.860	146.900	35.245.960	35.068.828	117	Bir önceki yıla göre akademik ve idari personel sayısında 20 adet artışın olması ve bunun yanısıra mevcut personele ilişkin özlük haklarına ilişkin ödeme katsayılarının değişmesi nedeniyle, Personel Giderleri öngörüsünden daha fazla bir gerçekleşme yaşanmış ve KBÖ'ye göre gerçekleşme oranı %117 olmuştur.
02	Sosyal Güvenlik Kurumlarına Aktarılan Devlet Prim Giderleri	4.289.000	256.100	41.600	4.503.500	4.471.250	104	Personel giderlerindeki artışa ilişkin belirtilen gerekçelerden dolayı Sosyal Güvenlik Kurumlarına Aktarılan Devlet Prim Giderleri tertibinde öngörünün %104 üzerinde bir gerçekleşme olmuştur.



2015 Yılı Faaliyet Raporu

Ekonomik Kodu	Adı	Bütçe Başlangıç Ödeneği	Yıl İçinde Eklenen	Yıl İçinde Düşülen	Yıl Sonu Ödeneği	Harcama		Açıklama (Varsa Sapma Nedeni)
						Tutar	Yüzde	
03	Mal ve Hizmet Alım Giderleri	7.089.000	5.264.262	0	12.353.262	10.796.180	152	Başta, öğrenci sayısının getirmiş olduğu faaliyet hacmindeki artış, fiziki alan kapasitesinin artması, yeni binaların büro mobilya ve makine teçhizat alımları, akademik ve idari personel sayısındaki artıştan dolayı, kırtasiye alımları, enerji ve yakacak alımları, yemek hizmeti, güvenlik hizmeti ve temizlik hizmeti alımları, tıbbi malzeme alımları, ilan giderleri, temsil ağırlama ve tören giderlerinde bir önceki yıla göre artış yaşanmış ve bu nedenle KBÖ'ye göre %152'lik bir gerçekleşme olmuştur.
05	Cari Transferler	724.000	150.00	0	874.000	653.266	90	Sosyal Güvenlik Kurumuna Kurum katkısına ilişkin bedeller ile personel yemeğini karşılama giderleri için kullanılan Cari Transferlerdeki ödenekler KBÖ'ye göre %90'lık bir gerçekleşme göstermiştir.
06	Sermaye Giderleri	27.002.000	32.955.458	2.286.000	57.671.458	47.793.594	177	Öğrenci sayısındaki artış, akademik ve idari personel sayısındaki artış, fiziki alan ihtiyacının karşılanması amacıyla binaların yapımı vb. altyapı ve üst yapı faaliyetleri; yapım işlerinde iş artışı ve önceden öngörülemeyen makine-tesis ve demirbaşların alımından dolayı Sermaye Giderlerinin öngörüsünden daha fazla bir gerçekleşme yaşanmış ve KBÖ'ne göre gerçekleşme oranı %177 olmuştur.
TOPLAM		69.003.000	44.119.680	2.474.500	110.648.180	98.783.118	143	



2.1.2. Fonksiyonel Sınıflandırmaya Göre Bütçe Gider Gerçekleşmeleri

Tablo 80. Fonksiyonel Sınıflandırmaya Göre Bütçe Gider Gerçekleşmeleri

Ekonomik Kod	Gider Türleri	Bütçe Başlangıç Ödeneği	Yıl İçinde Eklenen	Yıl İçinde Düşülen	Yıl Sonu Ödeneği	Harcama		Açıklama (Varsa Sapma Nedeni)
						Tutar	Yüzde	
01	Genel Kamu Hizmetleri	6.380.000	427.000	81.600	6.725.400	6.475.789	102	Personel sayısındaki artıştan dolayı personel giderleri ve SGK prim giderleri ödeneği yetersiz kalmış, öngörülenden daha fazla bir gerçekleşme yaşanmıştır. Personel alımları için ilan giderleri, kurumsal raporlamalar için baskı ve cilt giderleri ve idari hizmetler için bilişim malzemeleri harcamalarından dolayı KBÖ'ye göre gerçekleşme oranı %102 olmuştur.
02	Savunma Hizmetleri	7.000	20.000	0	27.000	11.859	169	Sivil savunma faaliyetlerine ilişkin mal ve hizmet alımlarındaki ödeneğin yetersiz olması nedeniyle yangın malzemesi alımı için öngörülenden daha fazla gerçekleşme yaşanmış ve KBÖ'ye göre gerçekleşme oranı %169 olmuştur
03	Kamu Düzeni ve Güvenlik Hizmetleri	1.264.000	135.000	0	1.399.000	1.398.914	111	Üniversitemiz eğitim-öğretim birimleri ve diğer kapalı alanlarda icra edilen özel güvenlik hizmetlerinde herhangi hizmet ve maliyet artışı olmamasına karşın, KBÖ'nün mevcut hizmetlere göre yetersiz kalması nedeniyle öngörülen daha fazla bir gerçekleşme yaşanmış ve KBÖ'ye göre oranı oranı %111 olmuştur.



2015 Yılı Faaliyet Raporu

Ekonomik Kod	Gider Türleri	Bütçe Başlangıç Ödeneği	Yıl İçinde Eklenen	Yıl İçinde Düşülen	Yıl Sonu Ödeneği	Harcama		Açıklama (Varsa Sapma Nedeni)
						Tutar	Yüzde	
08	Dinlenme, Kültür ve Din Hizmetleri	1.345.000	63.400	0	1.408.400	1.400.214	104	Kütüphane ve Dokümantasyon Daire Başkanlığı personeline ilişkin özlük personel giderleri ve SGK prim giderleri ödeneklerinin mevcut personel giderleri için yetersiz olması nedeniyle KBÖ'ye göre %104 oranında öngörülenden daha fazla bir gerçekleşme yaşanmıştır.
09	Eğitim Hizmetleri	60.007.000	43.474.279	2.392.900	101.088.379	89.496.342	149	Öğrenci sayısındaki artış, akademik birimlerde bir önceki yıla göre 11 personel artışı, ortaya çıkan fiziki alan ihtiyacının karşılanması amacıyla binaların yapımı, altyapı ve üst yapı faaliyetleri gibi yapım işlerinde iş artışı, kırtasiye alımları, enerji ve yakacak alımları, yemek hizmeti, temizlik hizmeti alımları, tıbbi malzeme alımları, ilan giderleri, temsil ağırlama ve tören giderleri ile makine-teçhizat, demirbaş alımlarının öngörülenden daha fazla olmasından dolayı gerçekleşme oranı KBÖ'ye göre %149'dur.
		69.003.000	44.119.680	2.474.500	110.648.180	98.783.118	143	



2.2. BÜTÇE GELİR GERÇEKLEŞMELERİ

Tablo 81. Bütçe Gelir Gerçekleşmeleri

Gelir Ekonomik Kod	Açıklama	Planlanan (A)	Gerçekleşen (B)	Durum (A-B)	Gerçek. Oranı (%)	Açıklama ve Varsa Sapma Nedeni
3	TEŞEBBÜS ve MÜLKİYET GELİRLERİ	934.000	4.441.509,08	3.507.509,08	476	
03.1.1.01	Şartname, Basılı Evrak, Form Satış Gelirleri	45.000	56.212	11.212	125	Gelirin dayanağını yapılan ihalelerin dosya bedelleri oluşturmaktadır. Yılı içerisinde ihale sayısı ve ihaleye katılma sayısı öngörülerinden daha fazla oranda bir gerçekleşme neticesinde 100'den fazla ihale dosyası satışı olduğu için %125'lik bir gerçekleşme olmuştur.
03.1.2.29	Örgün ve Yaygın Öğretimden Elde Edilen Gelirler	20.000	178.453,01	158.453,01	892	Bu gelir kaleminde öngörülen %892 daha fazla bir gelir gerçekleşmesi yaşanmıştır.
03.1.2.31	İkinci Öğretimden Elde Edilen Gelirler	519.000	2.393.891,97	1.874.891,97	461	
03.1.2.32	Yaz Okulu Gelirleri	70.000,00	364.900,38	294.900,38	521	
03.1.2.33	Tezsiz Yüksek Lisans Gelirleri	61.000	523.533,78	462.533,78	858	Yapılan protokoller neticesinde öğrenci sayısındaki artıştan dolayı öngörülen çok daha fazla bir gerçekleşme yaşanmıştır.
03.1.2.34	Tezli Yüksek Lisans Gelirleri	5.000	78.723,92	73.723,92	1.574	Bu gelir kaleminde öngörülen daha fazla oranda bir gerçekleşme yaşanmıştır.
03.1.2.41	Uluslararası Ortak Eğitim ve Öğretim Program Gelirleri	53.000	243.250,00	190.250,00	459	



2015 Yılı Faaliyet Raporu

Gelir Ekonomik Kod	Açıklama	Planlanan (A)	Gerçekleşen (B)	Durum (A-B)	Gerçek. Oranı (%)	Açıklama ve Varsa Sapma Nedeni
03.1.2.99	Diğer hizmet gelirleri	150.000,00	478.135,75	328.135,75	319	Diğer hizmet gelirleri içerisinde yer alan; kiraya verilen sosyal tesislerin firmalarca üniversitemiz adına kullanmış olduğu enerji bedelleri, öğrenci yemek gelirleri, kitapların zamanında teslim edilmemesine ilişkin gecikme bedellerinin tahsil edilmesinden dolayı gerçekleşme yaşanmıştır.
03.5.1.01	Döner Sermayelerin Aylık Gayrisafi Hasılatından Aktarmalar	0,00	0,00	0,00	0,00	
03.6.1.01	Lojman Kira Gelirleri	11.000,00	35.390,00	24.390,00	322	Lojman kira öngörülerinin mevcut lojman kullanımından kaynaklanan kesinti tutarındaki öngörünün hatalı olmasından dolayı, öngörüden daha fazla bir gerçekleşme sonucunu ortaya çıkarmıştır.
03.6.1.03	Sosyal Tesis Kira Gelirleri	0,00	69.536,58	69.536,58	-	Üniversitemizce kiraya verilen kantinlerden elde edilen gelirlerin tahsilatını içermektedir.
03.6.1.99	Diğer Taşınmaz Kira Gelirleri	0,00	6.836,69	6.836,58	-	Üniversitemizin Safran Yerleşkesi ve Merkez Yerleşkede yer alan Banka ATM'lerinden elde edilen gelirin tahsilatını içermektedir.
4	ALINAN BAĞIŞ ve YARDIMLAR İLE ÖZEL GELİRLER	66.570.000,00	90.273.200,00	23.703.200,00	136	
04.2.1.01	Hazine yardımı	39.568.000,00	43.483.000,00	3.915.000,00	110	2015 devreden hazine yardımlarından dolayı öngörülenden daha fazla bir tahakkuk gerçekleşmiştir.



2015 Yılı Faaliyet Raporu

Gelir Ekonomik Kod	Açıklama	Planlanan (A)	Gerçekleşen (B)	Durum (A-B)	Gerçek. Oranı (%)	Açıklama ve Varsa Sapma Nedeni
04.2.2.01	Hazine yardımı	27.002.000,00	40.600.000,00	13.598.000,00	150	2015 yılında net finansmandan yapılan ekleme işleminden dolayı %150'lik bir gerçekleşme sağlanmıştır.
04.4.2.03	Kurumlardan Alınan Şartlı Bağış ve Yardımlar	0,00	6.000.000,00	6.000.000,00	-	Üniversitemiz Rektörlük Binası yapımı için AKKÖK Holding tarafından yapılan şartlı bağış ve yardımları içermektedir.
04.4.1.02	Kişilerden Alınan Yardım ve Bağışlar	0,00	0,00	0,00	-	
04.5.1.05	Mahalli İdarelerden Alınan Proje Yardımları	0,00	28.200,00	28.200,00	-	Mahalli İdarelerden Alınan Proje Yardımları bu gelir unsurunu oluşturmaktadır.
04.5.1.10	YÖK Öğretim Üyesi Yetiştirme Programı Destekleri	0,00	162.000,00	162.000,00	-	Öğretim Üyesi Yetiştirme Programı kapsamında Üniversitemize atanan öğretim elemanlarının yetiştirilmesi için YÖK'ten aktarılan tutarın tahsilatını içermektedir.
04.5.1.11	YÖK Yurtdışı Destekleri	0,00	0,00	0,00	-	
5	Diğer Gelirler	1.499.000,00	2.906.413,94	1.407.413,94	194	
05.1.9.01	Kişilerden Alacaklar Faizleri	0,00	32.941,72	32.941,72	-	Avans mahsubunu süresinde yapmadıkları için adlarına faiz tahakkuk eden ilgililerden yapılan tahsilatları içermektedir.



2015 Yılı Faaliyet Raporu

Gelir Ekonomik Kod	Açıklama	Planlanan (A)	Gerçekleşen (B)	Durum (A-B)	Gerçek. Oranı (%)	Açıklama ve Varsa Sapma Nedeni
05.1.9.03	Mevduat Faizleri	0,00	110.484,74	110.484,74	-	Üniversitemiz banka hesaplarında bulunan vadesiz mevduattan tahhakuk eden faiz gelirinin tahsilatını içermektedir.
05.2.6.16	Araştırma Projeleri Gelirleri Payı	29.000,00	416.291,62	387.291,72	1.435	Araştırma Projelerinden elde edilen gelirin öngürüsüne karşılık, yıl içerisinde yapılan projenin hedeflenenden daha fazla gerçekleşmesi nedeniyle %1435'lik bir gerçekleşme yaşanmıştır.
05.3.2.99	Diğer İdari Para Cezaları	0,00	221.260,08	221.260,08	-	Yapım işi kapsamında, işin zamamında teslim edilmemesi ve/veya sözleşme hükümlerine ve teknik şartnameye göre yapılmaması nedeniyle yüklenicilerden yapılan kesintilerden kaynaklanan tutarların tahsilatını içermektedir.
05.3.9.99	Yukarıda Tanımlanmayan Diğer Para Cezaları	0,00	19,49	19,49	-	Hizmet alımı işinde, tespit edilen eksikliklerin karşılığı tutarın tahsilatını içermektedir.
05.9.1.06	Kişilerden Alacaklar	0,00	271.034,29	271.034,29	-	Adlarına yersiz ve fazla ödenemelerin tespit edilmesi, avansın zamanında mahsup edilmemesi nedeniyle kişi borcu olarak belirlenen tutarların tahsilatından kaynaklanmaktadır.
05.9.1.19	Öğrenci Katkı Payı Telafi Gelirleri	1.470.000,00	1.854.382,00	384.382,00	126	Mevcut bölüm ve programlardaki örgün öğrenim öğrencileri sayısı karşılığında Üniversitemiz hesabına aktarılan katkı payı tutarlarının tahsilatından kaynaklanmaktadır.
05.9.1.99	Yukarıda Tanımlanmayan Diğer Çeşitli Gelirler	0,00	0,00	0,00	-	
		69.003.000,00	97.621.123,02	28.618.123,02	126	



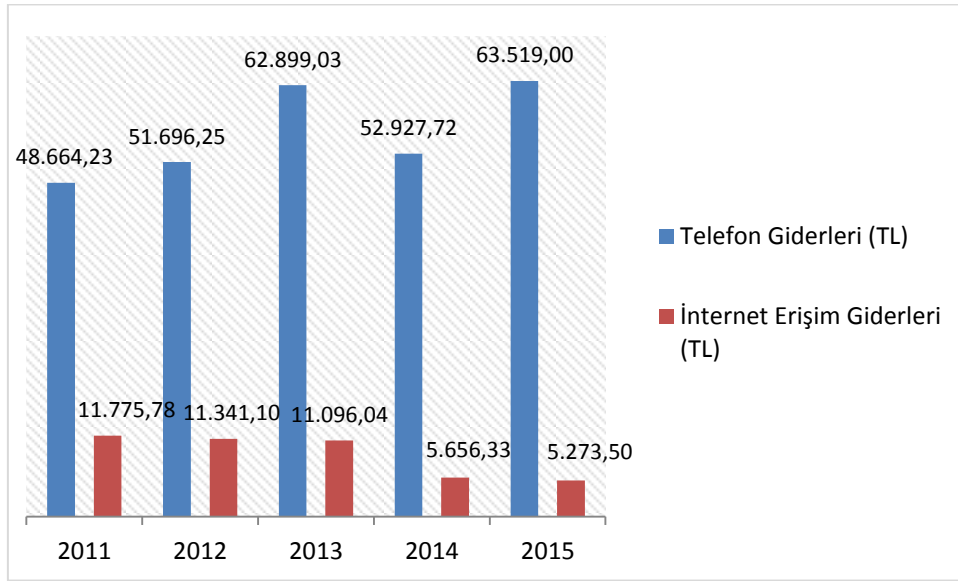
2.3. MAL ve HİZMET ALIMLARINA İLİŞKİN MALİYET BİLGİLERİ

2.3.1. Yıllara Göre Telefon ve İnternet Erişim Giderleri

Tablo 82. Yıllara Göre Telefon ve İnternet Erişim Giderleri

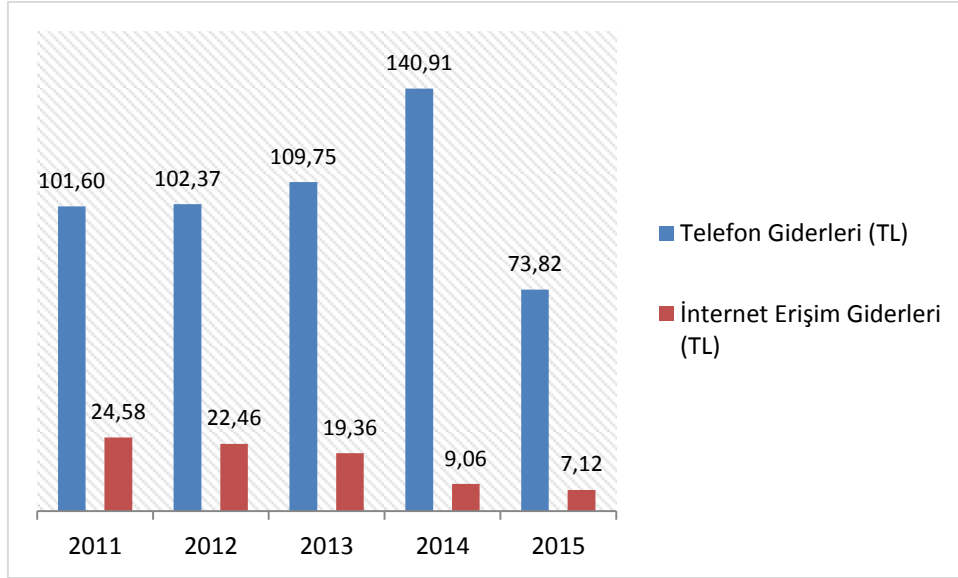
Yıllar	Telefon Giderleri (TL)	İnternet Erişim Giderleri (TL)
2011	48.664,23	11.775,78
2012	51.696,25	11.341,10
2013	62.899,03	11.096,04
2014	52.927,72	5.656,33
2015	63.519,00	5.273,50

Grafik 5. Yıllara Göre Telefon ve İnternet Erişim Giderleri





Grafik 6. Yıllara Göre Personel Başına Telefon ve İnternet Erişim Giderleri



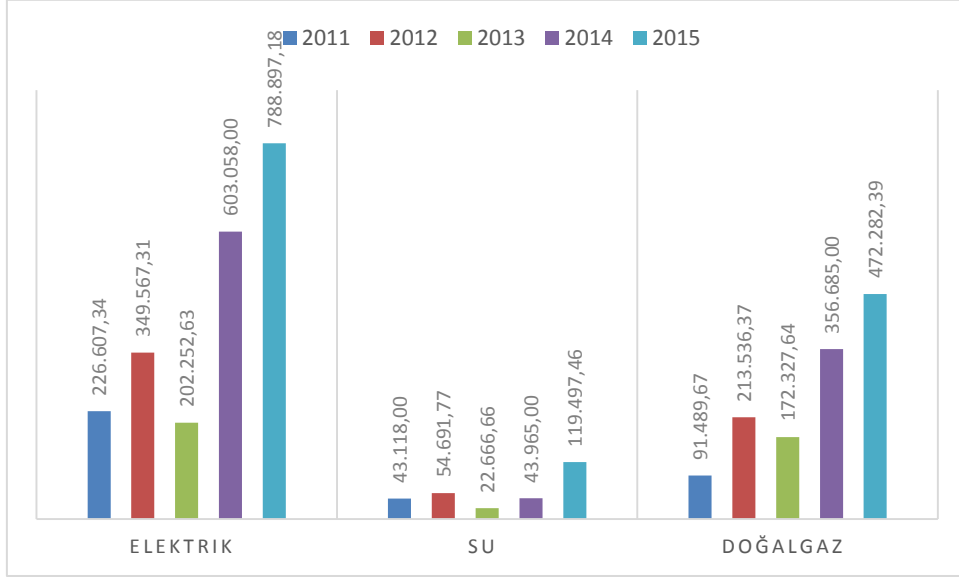
2.3.2. Yıllara Göre Isınma, Aydınlanma ve Su Giderleri

Tablo 83. Yıllara Göre Isıtma, Aydınlatma ve Su Giderleri

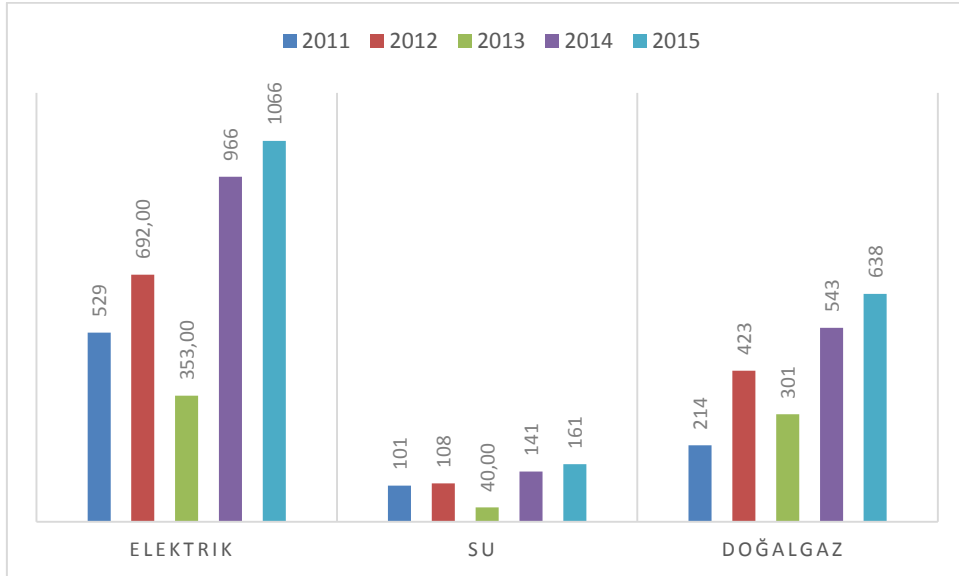
Tüketim Türü		2011	2012	2013	2014	2015
Elektrik	kw/saat	755,357	1.127	560,95	1.708	3.155
	TL	226.607	349.567	202.252	603.058	788.897,18
Su	m ³	143.960	8.626	7.675	43.965	64.593
	TL	43.118	54.691	22.666	87.930	119.497,46
Doğalgaz	m ³	3.049	248.298	160.644	356.685	449.792
	TL	91.489	213.536	172.327	338.851	472.282,39



Grafik 7. Yıllara Göre Isıtma, Aydınlatma ve Su Giderleri



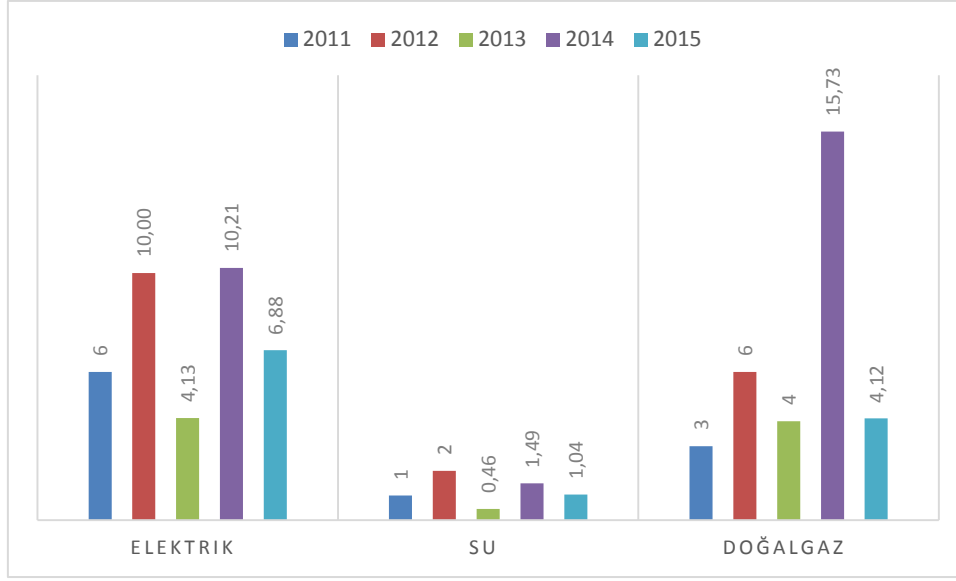
Grafik 8. Yıllara Göre Personel Başına Isıtma, Aydınlatma ve Su Giderleri





2015 Yılı Faaliyet Raporu

Grafik 9. Yıllara Göre Kapalı Alan (m2) Başına Isıtma, Aydınlatma ve Su Giderleri



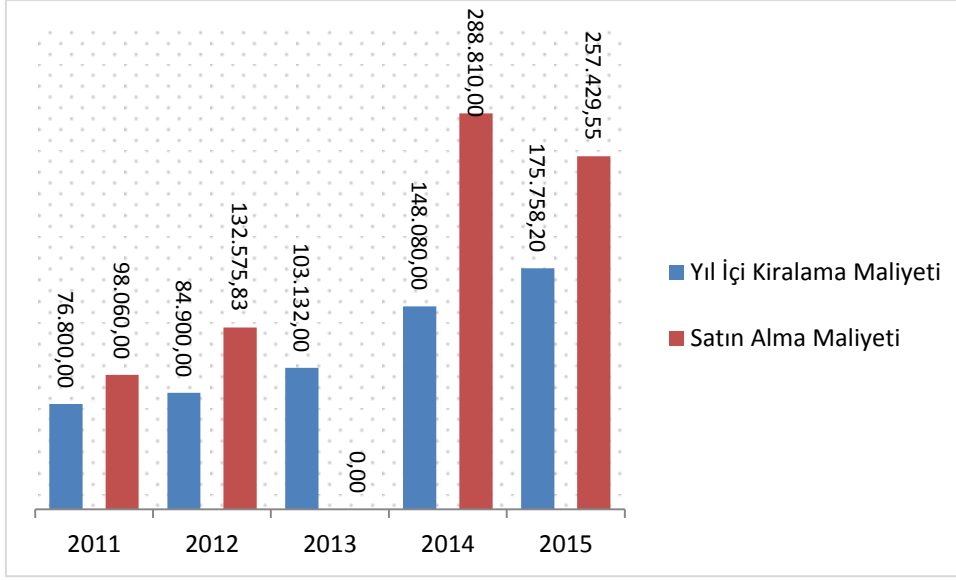
2.3.3. Kiralama ve Satın Alma Yoluyla Edinilen Taşıt Sayısı ile Taşıtların Toplam Maliyeti

Tablo 84. Kiralama ve Satın Alma Yoluyla Edinilen Taşıt Sayısı ile Taşıtların Toplam Maliyeti

Yıllar	Kiralama	Satın Alma	Yıl İçi Kiralama Maliyeti	Satın Alma Maliyeti	Taşıt Sayısı
2011	3	2	76.800	98.060	5
2012	3	1	84.900	132.575	4
2013	3	0	103.132	0	3
2014	3	3	148.080	288.810	6
2015	3	1	175.758,20	257.429,55	4



Grafik 10. Yıllar İtibariyle Taşıtlı Maliyetleri



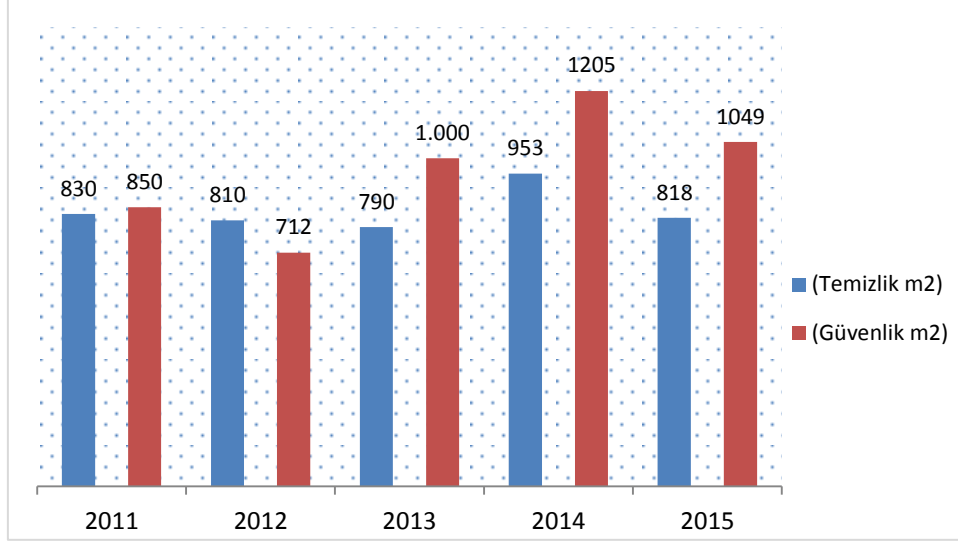
2.3.4. Temizlik ve Güvenlik Hizmetlerinde Çalıştırılan Kişi Sayısı ve Çalışılan Alan

Grafik 11. Yıllar İtibariyle Temizlik ve Güvenlik Hizmetlerinde Çalıştırılan Kişi Sayısı





Grafik 12. Temizlik ve Güvenlik Hizmetlerinde Personel Başına Düşen Ortalama Alan



2.3.5. Yurt İçi ve Yurt Dışı Görevlendirme Maliyetleri

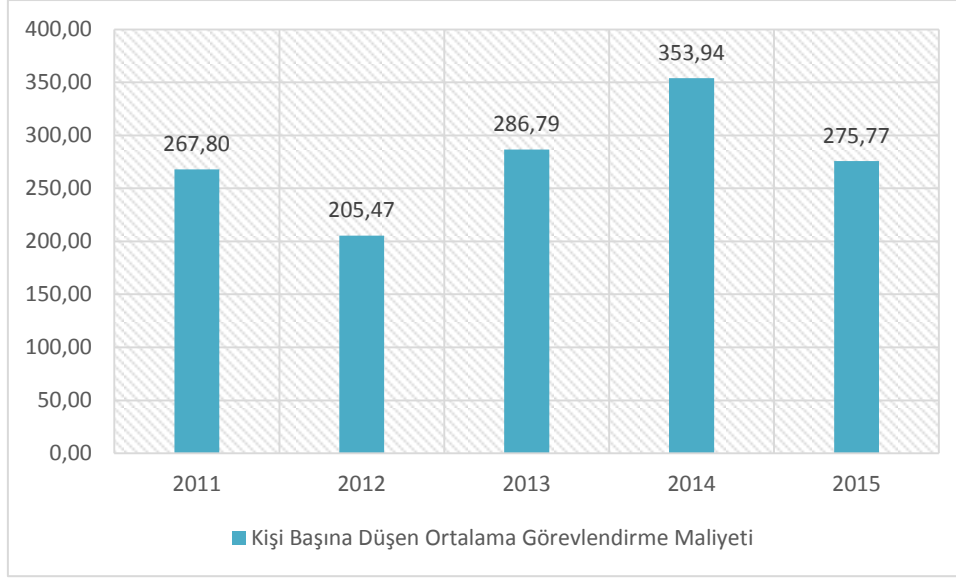
2.3.5.1. Yurt İçi Görevlendirilen Personel Sayısı ve Görevlendirme Maliyetleri

Tablo 85. Yurt İçi Görevlendirilen Personel Sayıları ve Maliyetleri

Yıllar	Yurt İçi Görevlendirmeler Tutarı (TL)	Görevlendirme Sayısı
2011	120.201	585
2012	142.247	496
2013	181.254	614
2014	186.881	528
2015	202.657,55	735
Toplam	833.240,55	2958



Grafik 13. Personel Başına Düşen Yurt İçi Görevlendirme Maliyeti



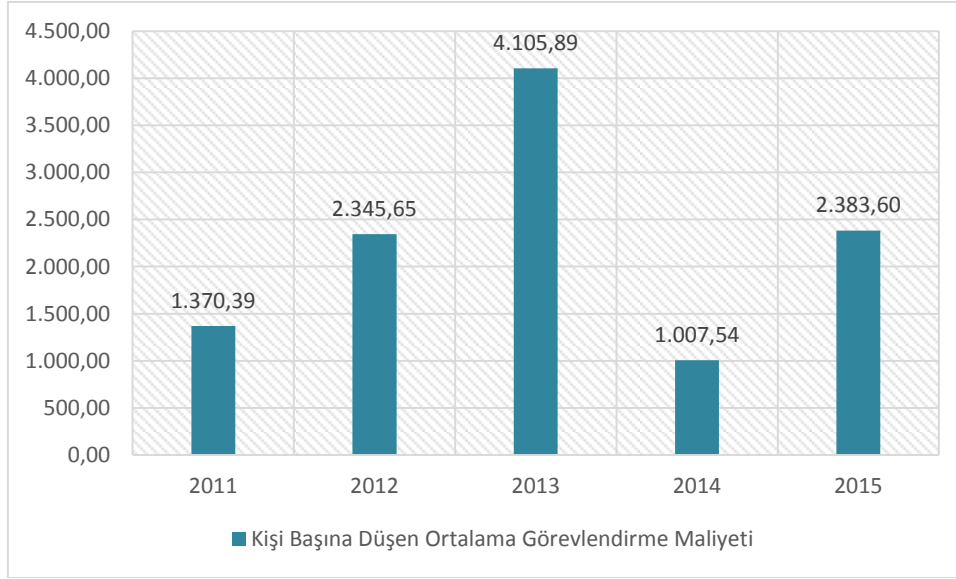
2.3.5.2. Yurt Dışı Görevlendirilen Personel Sayısı ve Görevlendirme Maliyetleri

Tablo 86. Yurt Dışı Görevlendirilen Personel Sayıları ve Maliyetleri

Yıllar	Yurt Dışı Görevlendirmeler Tutarı (TL)	Kişi Sayısı
2011	469.130	200
2012	505.024	123
2013	591.205	163
2014	101.762	101
2015	293.182,73	123
Toplam	1.960.303,73	710



Grafik 14. Personel Başına Düşen Yurt Dışı Görevlendirme Maliyeti



3. MALİ DENETİM SONUÇLARI

Üniversitemizde İç Denetçi bulunmadığından düzenlenmiş herhangi bir iç denetim raporu bulunmamaktadır. Üniversitemiz dış denetimi ise 2015 yılında Sayıştay Başkanlığı tarafından yapılmıştır. Bir önceki yılı kapsayan denetim sonucunda, Üniversitemizin mali rapor ve tablolarının tüm önemli yönleriyle doğru ve güvenilir bilgi içerdiği kanaatine varıldığı Sayıştay 2014 Denetim Raporunda belirtilmektedir.



B. PERFORMANS BİLGİLERİ

1. FAALİYET ve PROJE BİLGİLERİ

1.1. BİLİMSEL YAYIN FAALİYETLERİNE İLİŞKİN BİLGİLER

1.1.1. İndekslere Giren Hakemli Dergilerde Yapılan Yayın Sayısı

Tablo 87. İndekslere Giren Hakemli Dergilerde Yapılan Yayın Sayısı

Uluslararası Makale	Ulusal Makale	Uluslararası Bildiri	Ulusal Bildiri	Kitap	Toplam
98	83	100	48	27	356

1.1.2. Hakemlik Yapan Öğretim Üyesi ve Hakemlik Yapılan Yayın Sayısı

Tablo 88. Hakemlik Yapan Öğretim Üyesi ve Hakemlik Yapılan Yayın Sayısı

Editörlük/Hakemlik Yapan Öğretim Üyesi Sayısı	Editörlük/Hakemlik Yapılan Kitap Sayısı	Dergi Hakemliği Yapan Öğretim Üyesi Sayısı	Hakemliği Yapılan Dergi Sayısı
34	8	99	105

1.1.3. İndekslerde Yer Alan Yalova Üniversitesi Adresli Yayın Sayısı

Tablo 89. İndekslerde Yer Alan Yalova Üniversitesi Adresli Yayın Sayısı

İndekslerde Yer Alan Yalova Üniversitesi Adresli Yayınlar		
İndekslenen (Sayı)	Tüm Dökümanlar (Sayı)	Makaleler (Sayı)
74	71	71

1.1.4. WOS' da İndekslenen Yayınların İndekslere Göre Dağılımı

Tablo 90. WOS' da İndekslenen Yayınların İndekslere Göre Dağılımı

BİRİM	SCI	SSCI	A&HCI	Atıf Sayısı	Toplam
Bilgisayar Mühendisliği	7	-	-	11	18
Endüstri Mühendisliği	7	-	-	32	39
Enerji Sistemleri Mühendisliği	2	4	-	6	12
Kimya ve Süreç Müh.	135	-	-	-	135
Polimer Mühendisliği	17	-	-	-	17



2015 Yılı Faaliyet Raporu

STF	1	3	-	2	6
Termal	1	-	-	-	1
Toplam	170	7	-	51	228

1.2. BİLİMSEL ARAŞTIRMA FAALİYETLERİNE İLİŞKİN BİLGİLER

1.2.1. Bilimsel Araştırma Proje Sayıları ve Ödenekleri

Tablo 91: 2015 Yılında Kabul Edilen ve Devam Eden Projeler ile Ödenek ve Harcama Tutarları

Projeler	Önceki Yılandan Devrolan Proje	Yıl İçinde Eklenen Proje	Toplam	Yıl İçinde Tamamlanan Proje	Toplam Ödenek	Toplam Harcama
BAP+YL	53	41	94	35	1.335.900,00	880.550,61
TÜBİTAK	7	5	12	1	1.545.125,00	968.627,69
AB	1	0	1	0	40.390,46 €	25.636,31 €
DPT	1	0	1	0	5.853.000,00	5.156.951,12
SAN-TEZ	0	0	0	0	-	-
Toplam	62	46	108	36	8.867.301,40	6.122.093,87

1.2.2. Üniversite Tarafından Desteklenen Bilimsel Araştırma Projeleri

Tablo 92. Üniversite Tarafından Desteklenen 2015 Yılı Bilimsel Araştırma Projeleri

Proje No	Proje Adı	Yürütücüsü	Ödenegi (TL)	Harcanan (TL)	Durumu
2015/BAP/100	Titanyum Esaslı Nanokompozitlerin Sentezlenmesi, Karakterizasyonu ve Antimikrobiyal Özelliklerinin İncelenmesi	Yard. Doç. Dr. Esra B. ŞİMŞEK	10.000,00	8.000,00	DEVAM EDİYOR
2015/BAP/101	Fonksiyonel Nanolif Üretimi	Yard. Doç. Dr. H.Aylin K.TOPRAKÇI	18.000,00	14.458,54	DEVAM EDİYOR
2015/BAP/102	Uzaktan Eğitim Sistemlerinin Ülkelere Göre Değerlendirilmesi: AB Ülkeleri ve Türkiye	Yard. Doç. Dr. Özlem E.KURT	10.000,00	7.515,45	DEVAM EDİYOR



2015 Yılı Faaliyet Raporu

2015/BAP/103	Damar Tanıma Sistemleri Temelli Kişi Kestirimi İçin Yapay Öğrenme Teknikleri Geliştirilmesi	Yard. Doç. Dr. Murat GÖK	7.000,00	1.770,50	DEVAM EDİYOR
2015/BAP/104	Sınır Ticareti ve Bölgesel Girişimciliğin Ekonomik Gelişmeye Etkisi	Doç. Dr. Selami ÖZCAN	15.000,00	6.999,76	DEVAM EDİYOR
2015/BAP/105	Manyetik Nanotanecik İçeren Hidrojellerin Geliştirilmesi ve İlaç Salım Davranışlarının İncelenmesi	Araş. Gör. Dr. Yasemin TAMER	18.000,00	11.399,99	DEVAM EDİYOR
2015/BAP/106	Grafen Nanoyapıların Sentezlenmesi ve Grafen Tabanlı Fotovoltaik Panellerin verimine Panel Yüzey Sıcaklığı Etkisi İncelenmesi	Doç. Dr. Bayram KILIÇ	12.000,00	5.000,00	DEVAM EDİYOR
2015/BAP/107	Pirit Küllerinden Direkt Redüksiyon Prosesi ile Sünger Demir Üretimi	Öğr. Gör. Dr. Ahmet TURAN	8.000,00	0,00	DEVAM EDİYOR
2015/BAP/108	Modifiye DOPO ve Susuz Sol Jel Esaslı, Yanma Geciktiricili Özelliği Arttırılmış UV Işınları ile Sertleşen Kaplamaların Hazırlanması	Yard. Doç. Dr. Hamit ERDEMİ	16.000,00	15.997,20	DEVAM EDİYOR
2015/BAP/109	Yalova Belediyesi Genelinde Geometrik Düzenleme ve Trafik Sirkülasyon Projeleri ile Yol ve Kavşak Ön Projelerinin Hazırlanması Ortak Hizmet Projesi"ne ilişkin Ortak Hizmet	Yard. Doç. Dr. Yavuz DELİCE	94.000,00	27.012,26	DEVAM EDİYOR
2015/BAP/110	Kent İçi Ulaşım ve Trafik Düzenleme Projelerinin Hazırlanmasına Yönelik Ortak Hizmet	Yard. Doç. Dr. Çiğdem KARATAŞ	225.000,00	64.840,28	DEVAM EDİYOR
2015/BAP/111	Türkiye'de Gri Pazar Aktivitelerinin Nedenleri, Etkileri ve Bu Aktivitelere Karşı Uygulanacak Etkin Stratejilerin Belirlenmesi	Yard. Doç. Dr. İkrım DAŞTAN	10.000,00	0,00	DEVAM EDİYOR
2015/BAP/112	Yalova'da Tarihi Mirası Oluşturan El Sanatlarını Ulusal ve Uluslararası Alanda Görünür Kılma	Yard. Doç. Dr. Nursel KARACA	14.000,00	0,00	DEVAM EDİYOR



2015 Yılı Faaliyet Raporu

2015/BAP/113	Göç ve Göçmen Sorunları, Sosyal Politikalar Bağlamında Analizi	Doç. Dr. H.Yunus TAŞ	14.000,00	4.903,96	DEVAM EDİYOR
2015/BAP/114	Yalova Üniversitesi Öğrencilerinin Üniversite Yaşam Kalitesi Algılarının Değerlendirilmesi	Prof. Dr. Elif Yüksel OKTAY	4.000,00	0,00	DEVAM EDİYOR
2015/BAP/115	Özgün Kanat ve Gövde Tasarımlı Güneş Enerjili İnsansız Hava Aracı	Doç. Dr. Müfit ÇETİN	15.000,00	0,00	DEVAM EDİYOR
2015/BAP/116	Güney Kore'deki Muhasebe Eğitiminin İncelenmesi ve Türkiye ile Karşılaştırılması	Doç. Dr. Ahmet GÖKGÖZ	6.800,00	0,00	DEVAM EDİYOR
2015/BAP/117	Biyokütle Immobilizasyonlu Biyopolimer Nanokompozit Hidrojellerin Üretimi ve Ağır Metal Adsorpsiyon Kapasitelerinin İncelenmesi	Prof. Dr. Sinan ŞEN	18.000,00	0,00	DEVAM EDİYOR
2015/BAP/118	Elektroeğirme Yöntemi ile LiFe _x Mn (1-x) PO ₄ /C Kompozit Nanoliflerin Sentezi ile Lityum- İyon Pillerdeki Uygulamaları	Yard. Doç. Dr. Ozan TOPRAKÇI	18.000,00	0,00	DEVAM EDİYOR
2015/BAP/119	Avrupa'daki Türk Medyası (Gelişim Süreci, Gerileme Sebepleri, Geleceğe Dair Perspektifleri, Sorunları)	Doç. Dr. M.Gökhan GENEL	18.000,00	0,00	DEVAM EDİYOR
2015/BAP/120	UV Kürleştirme ile Kaplama Malzemelerinin Hazırlanması	Uzman Dr. Nurcan KARACA	17.300,00	0,00	DEVAM EDİYOR
2015/BAP/121	Bilgisayarlı Simülasyon Tekniklerini Kullanarak Polimer Elektrolit Membranlı Yakıt Hücresinin Enerji verimliliğinin Arttırılabilmesi İçin Optimize Edilmesi	Yard. Doç. Dr. M.Ekrem ÇAKMAK	16.700,00	0,00	DEVAM EDİYOR
2015/BAP/122	Gümüş Nanopartikül Antioksidan Kapasitesi (SNPAC) Yöntemiyle Hüyük Asitlerin Antioksidan Kapasitelerinin Belirlenmesi ve	Prof. Dr. F.Julide H.YÜCESOY	18.000,00	18.000,00	DEVAM EDİYOR



2015 Yılı Faaliyet Raporu

	Sonuçların Cuprac ve Folin Yöntemlerinden Elde Edilen Sonuçlarla Karşılaştırılması				
2015/BAP/123	Soğutma Sistemlerinde HF01234yf Soğutucu Akışkanın Kullanılabilirliğinin İncelenmesi ve Sistem Performansının Bilgisayar Simülasyonları ile Analizi ve Optimizasyonu	Yard. Doç. Dr. Mehmet DİREK	18.000,00	0,00	DEVAM EDİYOR
2015/BAP/124	Amerikan Askeri ve İnsani Müdahale Siyasetini Belirleyen Temel Dinamikler	Yard. Doç. Dr. Gül Tuba DAĞCI	12.000,00	0,00	DEVAM EDİYOR
TOPLAM			857.800	220.764,23	

1.2.3. Üniversite Tarafından Desteklenen 2015 Yılı Yüksek Lisans ve Doktora Projeleri

Tablo 93. 2015 Yılı Yüksek Lisans ve Doktora Projeleri

Proje No	Proje Adı	Yürütücüsü	Ödeneği (TL)	Harcanan (TL)	Durumu
2015/D/046	Deniz Suyunda Kalay Bütlat ve Kalay Fenolat Türlerinin Kromatografik Yöntemle Tayin Edilmesi, Deniz Suyu Bileşenleriyle Korelasyonun Belirlenmesi (Doktora)	Prof. Dr. F.Julide H.YÜCESOY	7.000,00	5.768,00	DEVAM EDİYOR
2015/D/047	Sosyal Hizmet Kurumlarında Hizmetkâr Liderlik Davranışlarının İş Doyumu, Yaşam Kalitesi ve Tükenmişlik Üzerine Etkisi:"Engellilik ve Yaşlılık AlanındaGörev Yapan Sosyal Hizmet Yöneticileri Üzerine Bir Araştırma (Doktora)	Prof. Dr. Ali Rıza ABAY	7.000,00	5.055,96	DEVAM EDİYOR
2015/YL/048	Kamu Sektöründe Performans Yönetimi: Gelişmiş Ülke Örnekleri ve Türkiye ye Uygulanabilirliği(Yüksek Lisans)	Doç. Dr. Ersin KAVİ	7.000,00	6.215,85	DEVAM EDİYOR



2015 Yılı Faaliyet Raporu

2015/YL/049	Avrupa Birliği Göç Politikaları ve Göçmenlerin Sosyal Olarak İçerilmelerine Etkisi(Yüksek Lisans)	Doç. Dr. Orhan KOÇAK	7.000,00	6.506,37	DEVAM EDİYOR
2015/YL/050	Modern Uluslararası Sistemin Başlangıç Noktası Hakkındaki Tartışmalar (Yüksek Lisans)	Yard. Doç. Dr. M.Ali UĞUR	7.000,00	0,00	DEVAM EDİYOR
2015/YL/051	Pickering Emülsiyonlar ile Hiyerarşik Makrogözenekli Polimer Kompozitlerinin Hazırlanması ve Fotokatalitik Uygulamaları	Yard. Doç. Dr. E.Hilal MERT	7.000,00	5.138,90	DEVAM EDİYOR
2015/YL/052	Hiyerarşik Makrogözenekli Biyobozunur Polimerlerin Üretimi	Yard. Doç. Dr. E.Hilal MERT	7.000,00	5.228,58	DEVAM EDİYOR
2015/YL/053	Antibakteriyel Polisülfon Filmlerin Hazırlanması ve Uygulamaları	Doç. Dr. M.Atilla TAŞDELEN	7.000,00	0,00	DEVAM EDİYOR
2015/YL/054	"Foto Click" Tepkimesiyle Hazırlanan Gümüş Nanopartikül İçeren Termoset Polimerlerin Endüstriyel Uygulamaları	Doç. Dr. M.Atilla TAŞDELEN	7.000,00	0,00	DEVAM EDİYOR
2015/YL/055	Termoset/Kil Nanokompozitlerin Tiyol-Epoksi Click Kimyasıyla Hazırlanması	Doç. Dr. M.Atilla TAŞDELEN	7.000,00	6.999,76	DEVAM EDİYOR
2015/D/056	Arap Baharı Sürecinde Şiddet İçermeyen Eylemler Bakımından Tunus ve Mısır Örneklerinin Karşılaştırmalı Bir Analizi	Prof. Dr. Kenan DAĞCI	7.000,00	0,00	DEVAM EDİYOR
2015/YL/057	Otomotiv Uygulamaları İçin Yüzey Özellikleri İyileştirilen Polipropilen Kompozitlerin Hazırlanması ve Karakterizasyonu	Prof. Dr. Hüseyin YILDIRIM	7.000,00	0,00	DEVAM EDİYOR
2015/YL/058	Polisülfon Biyopolimer Karışımlarının Hazırlanması ve Membran Özelliklerinin İncelenmesi	Yard. Doç. Dr. Mithat ÇELEBİ	7.000,00	583,70	DEVAM EDİYOR
2015/YL/059	İndüksiyonlu Hava Isıtıcılarında verimin Artırılması	Yard. Doç.Dr. Ümit ÜNVER	7.000,00	0,00	DEVAM EDİYOR
2015/D/060	Sosyal Sorunlar, Sosyal Ağlar ve Sosyal Destek - Algılanan Sosyal Destek Üzerine Nitel Bir Araştırma	Doç. Dr. Fethi GÜNGÖR	7.000,00	3.340,52	DEVAM EDİYOR
2015/D/061	Polistiren Esaslı Gözenekli Nanokompozit Malzemelerin Pickering Emülsiyon Yöntemiyle Hazırlanması ve Adsorpsiyon Özelliklerinin İncelenmesi	Prof. Dr. Sinan ŞEN	7.000,00	6.603,42	DEVAM EDİYOR



2015 Yılı Faaliyet Raporu

2015/D/062	Sığınmacılara Yönelik Sosyal Hizmet: Hatay'daki Suriyeli Sığınmacılar Örneği	Doç. Dr. Fethi GÜNGÖR	7.000,00	0,00	DEVAM EDİYOR
2015/YL/063	Karbon Nanotüplerin İyonik Karakterli Yüksek Dallanmış Kopolimerlerle Su İçerisinde Disperse Edilmesi ve Özelliklerinin İncelenmesi	Doç. Dr. İ.Gökhan TEMEL	7.000,00	0,00	DEVAM EDİYOR
TOPLAM			126.000	51.441,06	

1.2.4. TÜBİTAK Projeleri

Tablo 94. TÜBİTAK Projeleri

Proje No	Proje Adı	Yürütücüsü	Ödeneği (TL)	Harcanan (TL)	Projenin Durumu
110M029	Mekanik Dayanımı Yüksek Nanokompozit Hidrojellerinin Sentezi ve Karakterizasyonu	Prof. Dr. Sinan ŞEN	24.365,00	24.065,00	TAMAMLANDI
110Y198	İhs Dönüşümüne Dayalı Görüntü Birleştirmede Yeni Bir Yaklaşım	Doç. Dr. Müfit ÇETİN	8.800,00	8.293,68	TAMAMLANDI
1110691	Vitamin ve Flavonoid Tipi Antioksidanların Protein-Stearik Asit Karışımı Kaplama Materyaliyle Enkapsüle Edilmesi ve Toplam Antioksidan Kapasitesinin Cuprac Yöntemiyle Tayin Edilmesi Vitamin ve Flavonoid Tipi Antioksidanların Protein-Stearik Asit Karışımı K	Prof. Dr. F.Jülide H.YÜCESOY	15.600,00	12.333,91	İPTAL EDİLDİ
111T012	Fosfor içeren Siyanat Esterleri Kullanılarak Sıvı Kristal Esaslı Termosetlerin Hazırlanması	Yard. Doç. Dr. Gülay BAYRAMOĞLU	25.000,00	24.499,95	TAMAMLANDI
112K426	Geç-Osmanlı Dönemi Devlet Fabrikalarında Yönetim Bilgisi (1827-1914): Anlayış ve Uygulamalar	Doç. Dr. Mustafa KURT	183.272,00	93.494,54	DEVAM EDİYOR
112T528	Foto-"Click" Kimyayla Farklı Mimarilere Sahip Polimerlerin Sentezleri ve Endüstriyel Uygulamalar	Doç. Dr. M.Atilla TAŞDELEN	174.272,00	158.800,69	DEVAM EDİYOR
113E298	Tek Bir Dc Güç Kaynağından Beslenen 8-Seviyeli Tek-Fazlı Çoklu-Kaskad Evirici Tasarımı.	Yard. Doç. Dr. Kayhan İNCE	29.946,00	23.827,23	TAMAMLANDI



2015 Yılı Faaliyet Raporu

113Y370	Alkali ve Boyar Madde İçeren Endüstriyel Atık Sulardan Membran Teknolojisiyle Su ve Kimyasal Maddelerin Geri Kazanımı	Yard. Doç. Dr. Mehmet Arif KAYA	194.426,00	73.442,70	DEVAM EDİYOR
113Y377	Yeni Nesil İleri Osmoz (İo) ve Düşük Basıncılı Ters Osmoz (To) Desalinasyon Membranlarının Üretilmesi, Modül Haline Getirilmesi ve İçme Suyu Eldesinde Kullanılması	Doç. Dr. Hamit ERDEMİ	431.429,00	62.694,76	DEVAM EDİYOR
113Z465	Emülsiyon Kalıplama Yöntemi İle Biyolojik Uygulamalar İçin Çapraz Bağlı ve Yüksek Gözenekli Polimer Kompozitlerinin Hazırlanması	Yard. Doç. Dr. E.Hilal MERT	28.500,00	24.641,40	TAMAMLANDI
113Z844	ROMP ve Emülsiyon Kalıplama Yöntemi ile Hiyerarşik Gözenekli Polimerlerin Hazırlanması ve Fotokatalitik Uygulamaları	Yard. Doç. Dr. E. Hilal MERT	321.105,00	250.510,40	DEVAM EDİYOR
114E944	Katmanlararası Etkileşimli ve Uyarlanabilir Servis Kalitesi Destekli Kablosuz Çoklu Ortam Algılayıcı Ağ Ortam Erişim Katmanı Protokolü Geliştirilmesi ve Gerçeklenmesi	Yard. Doç. Dr. Necla BANDIRMALI	29.695,00	2.400,00	DEVAM EDİYOR
114F292	Grafen Nano Tabaka Üzerine Tio ₂ Nanoporous (Nanogözenek)/Zno Nanowire (Nanotel) Tandem (Katmanlı) Nano-Yapıların Büyütülerek Optoelektronik Özelliklerinin İncelenmesi ve Yüksek verimli Boya İle Duyarlı Fotovoltaik Hücrelerin Geliştirilmesi	Doç. Dr. Bayram KILIÇ	69.900,00	64.260,69	DEVAM EDİYOR
114M049	Metakrillenmiş Poligliseridol Esaslı Gümüş Nanopartikül İçeren Hibrit Nanokompozitlerin Fotopolimerizasyon Yöntemi İle Hazırlanması	Yard. Doç. Dr. Gülay BAYRAMOĞLU	29.990,00	29.983,38	TAMAMLANDI
114M828	Tarımsal Atıktan Üretilen Nanoselülozik Elyaf ve Doğal Kaynaklı Epoksi Esaslı Nanokompozitlerin Hazırlanması ve Karakterizasyonu	Yrd. Doç. Dr. Gülay BAYRAMOĞLU	244.320,00	41.544,07	DEVAM EDİYOR
115Z062	Bitkisel Yağların Modifiye Edilmesi ve Foto-"Click" Kimyasında Kullanımı	Doç. Dr. M Atilla TAŞDELEN	29.998,00	28.198,00	DEVAM EDİYOR
214M134	Abdominal Fıtık Tedavisi İçin Çift Fonksiyonlu Yeni Bir Kompozit Yama Geliştirilmesi	Doç.Dr. Kadriye TUZLAKOĞLU	286.131,00	128.869,46	DEVAM EDİYOR
214Z170	Fotokimyasal Reaksiyonlarla Lineer Kopolimerlere Dönüştürülebilen Yüksek Dallanmalı Kopolimerlerin Tek Kademedede Sentezi ve Karakterizasyonu	Doç.Dr. İ.Gökhan TEMEL	75.907,00	34.416,00	DEVAM EDİYOR
Toplam			2.202.656,00	1.086.275,86	



1.2.5. AB Projeleri

Tablo 95. AB Projeleri

Proje No	Proje Adı	Yürütücüsü	Ödeneği	Harcanan	Projenin Durumu
102209	Göçmen Kuşlar Projesi	Melike KOÇGÜNDÜZ	5.000 \$	5.000 \$	TAMAMLANDI
TR-43 -157-2010-R3	Gençliğin Gözünden Enerji verimliliği	Prof. Dr. Filiz KARAOSMANOĞLU Doç.Dr. Sibel B. KABAKCI	6.586,00 €	6.226,00 €	TAMAMLANDI
2011-TR1-LEO05-27988	ALPER(Adapting Learning Programme for Energies of Renewable	Prof. Dr. Filiz KARAOSMANOĞLU Doç.Dr. Sibel B. KABAKCI	13.548,95 €	12.745,33 €	TAMAMLANDI
TR-31-E22-2012-R1	Begining From The Youth Towards To Achieving Sustainable Future	Prof. Dr. Filiz KARAOSMANOĞLU (Öğrenci Ömer ÇİFTÇİ)	13.406,40 €	13.406,00 €	TAMAMLANDI
Wastenet (TR10C1.01-02/306)	A Black Sea Network Pormoting Integrated Natural Wastewater Treatment Systems - Wastenet	Doç.Dr. Bayram KILIÇ	40.390,46 €	25.636,31 €	TAMAMLANDI
Toplam			259.141,30	206.616,10	

1.2.6. TAGEM Projeleri

Tablo 96. TAGEM Projeleri

Proje No	Proje Adı	Yürütücüsü	Ödeneği (TL)	Harcanan (TL)	Projenin Durumu
TAGEM-13/AR-GE/31	Alternatif Bir Tür Olan Granyöz Balığının (Argyrosomus Regius) Beslenme Rejiminin Belirlenmesi	Doç.Dr. Derya GÜROY	227.204,00	134.142,72	Devam Ediyor
Toplam			227.204,00	134.142,72	



2015 Yılı Faaliyet Raporu

1.3. KURUMSAL SOSYAL, KÜLTÜREL ve SANATSAL ETKİNLİKLERE İLİŞKİN BİLGİLER

Tablo 97. Etkinlik Sayıları

Etkinlik Türü	2015 Yılı
Sempozyum	4
Kongre	1
Konferans	21
Panel	9
Çalıştay	3
Söyleşi	6
Gezi	11
Seminer	6
Proje	7
Turnuva	1
Tören	10
Sergi	4
Yarışma	7
Eğitim	2
Teknik Gezi	19
Toplantı	3
Açık Oturum	1
Toplam	115

1.4. Alınan Ödüller

Tablo 98. Alınan Ödüller

Birim Adı	Ödülün Alındığı Kurum Adı	Ödül Alan Öğretim Elemanı	Ödülün Konusu
Endüstri Mühendisliği	TÜBİTAK	Araş. Gör. Abit BALİN	Makale Teşvik
Polimer Mühendisliği	Bilim Kahramanları Derneği	Doç. Dr. M. Atilla Taşdelen	Yılın Genç Bilim İnsanı
Sanat ve Tasarım Fakültesi	NTV	Prof. Dr. Elif Eda ERDOĞAN	Kısa Film
Sanat ve Tasarım Fakültesi	İZAYDAŞ	Prof. Dr. Elif Eda ERDOĞAN	Kısa Film
Yalova MYO	Plant Peyzaj ve Süs Bitkileri Dergisi	Öğr. Gör. Y.Evren DOĞAN	Hisler Bahçesi Projesi



2. PERFORMANS SONUÇLARI TABLOSU

Üniversitemiz 2015 yılı Performans Programı uygulama sonuçları ve buna ilişkin bilgilere aşağıdaki tablolarda yer verilmiştir.

Tablo 99. Performans Hedefi İzleme ve Değerlendirme (PHİD) Formu

Yıl/Dönem	2015
İdare Adı	38.95 - YALOVA ÜNİVERSİTESİ
Performans Hedefi (1)	Derslik ve laboratuvarların fiziki imkanları iyileştirilecektir.

Sıra	Performans Göstergeleri	Hedef	Yılsonu Gerçekleşme	Gerçekleşme Oranı (%)	Gerçekleşme Durumu
1	Derslik sayısı (Adet)	135	138	102,20	Başarılı
2	Öğrenci Başına Düşen Derslik Alanı (Metrekare)	1,48	1,43	96,62	Makul
3	Uygulama Laboratuvarı sayısı (Adet)	42	43	102,38	Başarılı
4	Öğrenci Başına Düşen Laboratuvar Alanı (Metrekare)	1,53	1,53	100,00	Başarılı
5	Öğrencilerin kullanımına açık bilgisayar sayısı (Adet)	532	617	115,97	Başarılı
6	Uygulama Laboratuvarlarındaki makine teçizat sayısı (Adet)	314	324	103,18	Başarılı

İlgili hedef altında eğitim ve öğretimde fiziki imkânların geliştirilmesine yönelik faaliyetler yürütülmüş olup, bu kapsamda hedeflenen göstergelerin genel olarak başarılı seviyede gerçekleştiği görülmektedir.

Değerlendirme



2015 Yılı Faaliyet Raporu

Yıl/Dönem	2015
İdare Adı	38.95 - YALOVA ÜNİVERSİTESİ
Performans Hedefi (2)	Uzaktan eğitim sistemi ile sunulan eğitim öğretim imkânları artırılacaktır.

Sıra	Performans Göstergeleri	Hedef	Yıllık Gerçekleşme	Gerçekleşme Oranı	Gerçekleşme Durumu
1	Uzaktan eğitim veren bölüm sayısı (Adet)	60	60	100,00	Başarılı
2	Uzaktan eğitim sistemi ile verilen ders sayısı (Adet)	4	4	100,00	Başarılı
3	Uzaktan eğitim sistemine kayıtlı öğrenci sayısı (Adet)	4.800	4.800	100,00	Başarılı

Değerlendirme

Üniversitemizde ortak derslere yönelik eğitimler uzaktan eğitim sistemi ile verilmektedir. Bu kapsamda Uzaktan Eğitim Uygulama ve Araştırma Merkezi bünyesinde yeni personel istihdamı, teknik donanım ihtiyaçlarının giderilmesi gibi alt yapıya ilişkin çalışmalar yapılmıştır.



2015 Yılı Faaliyet Raporu

Yıl/Dönem	2015
İdare Adı	38.95 - YALOVA ÜNİVERSİTESİ
Performans Hedefi (3)	Yabancı dilde eğitim öğretim imkânları artırılabacaktır.

Sıra	Performans Göstergeleri	Hedef	Yıllık Gerçekleşme	Gerçekleşme Oranı (%)	Gerçekleşme Durumu
1	Yabancı dilde hazırlık eğitimi verilen lisans programı sayısı (Adet)	11	13	118,18	Başarılı
2	Yabancı dilde hazırlık eğitimi verilen ön lisans programı sayısı (Adet)	2	4	200,00	Başarılı
3	Hazırlık eğitimi gören öğrencilerin toplam öğrenci sayısı içerisindeki payı (Yüzde)	6	6	100,00	Başarılı
4	Yabancı uyruklu öğretim elemanı sayısı (Adet)	2	2	100,00	Başarılı

Değerlendirme

2015 yılı ile birlikte iki lisans programına daha yabancı dil hazırlık eğitimi verilmeye başlanması nedeniyle yabancı dilde hazırlık eğitimi verilen lisans programı ve önlisans programı sayısına ilişkin göstergeler de hedeflenenin üzerinde gerçekleşme sağlanmıştır.



2015 Yılı Faaliyet Raporu

Yıl/Dönem	2015
İdare Adı	38.95 - YALOVA ÜNİVERSİTESİ
Performans Hedefi (4)	Staj, iş başında eğitim ve kariyer planlaması çalışmaları artırılabacaktır.

Sıra	Performans Göstergeleri	Hedef	Yılsonu Gerçekleşme	Gerçekleşme Oranı	Gerçekleşme Durumu
1	Teknik Gezi Sayısı (Adet)	56	52	92,85	Makul
2	Teknik Gezilere Katılan Öğrenci Sayısı (Adet)	3.235	3.111	96,16	Makul
3	Kariyer çalışmaları kapsamında gerçekleştirilen etkinlik sayısı (Adet)	78	71	91,02	Makul
4	Akademik danışman başına düşen öğrenci sayısı (Adet)	42,36	38,89	91,80	Makul
5	Zorunlu staj uygulaması bulunan bölüm sayısı (Adet)	29	29	100,00	Başarılı
6	Staj yapan öğrenci sayısı (Adet)	2.040	2.233	109,46	Başarılı
7	Kısmi zamanlı öğrenci çalıştırma programından yararlanan öğrenci sayısı (Adet)	120	143	118,18	Başarılı
8	Yurtdışındaki bilimsel etkinliklere katılan öğrenci sayısı (Adet)	25	8	32,00	İyileştirilmeli
9	Yurt içindeki bilimsel etkinliklere katılan öğrenci sayısı (Adet)	35	78	222,85	Başarılı

Değerlendirme

Teorik ve pratik eğitimin bir arada yürütülmesi Üniversitemizin öncelikli konularından biri olup, bu doğrultuda hedeflenen her iki göstergede de başarı sağlandığı görülmektedir. Ancak öğrencilerin yurtdışı etkinliklere katılım düzeyi düşük seviyede gerçekleşmiştir.



2015 Yılı Faaliyet Raporu

Yıl/Dönem	2015
İdare Adı	38.95 - YALOVA ÜNİVERSİTESİ
Performans Hedefi (5)	Öğrenci ve personel hareketliliği %20 oranında artırılacaktır

Sıra	Performans Göstergeleri	Hedef	Yılsonu Gerçekleşme	Gerçekleşme Oranı (100)	Gerçekleşme Durumu
1	Erasmus Öğrenim Hareketliliği kapsamında giden öğrenci sayısı (Adet)	101	69	68,31	İyileştirilmeli
2	Erasmus öğrenim hareketliliği kapsamında gelen öğrenci sayısı (Adet)	22	9	40,90	İyileştirilmeli
3	Erasmus eğitim alma hareketliliği kapsamında giden personel sayısı (Adet)	16	13	81,25	Makul
4	Erasmus eğitim alma hareketliliği kapsamında gelen personel sayısı (Adet)	12	2	16,66	İyileştirilmeli
5	Erasmus eğitim verme hareketliliği kapsamında giden personel sayısı (Adet)	18	8	44,44	İyileştirilmeli
6	Erasmus eğitim verme hareketliliği kapsamında gelen personel sayısı (Adet)	10	7	70,00	İyileştirilmeli
7	Farabi değişim programı kapsamında giden öğrenci sayısı (Adet)	26	57	219,23	Başarılı
8	Farabi değişim programı kapsamında gelen öğrenci sayısı (Adet)	6	12	200,00	Başarılı
9	Mevlana değişim programı kapsamında giden öğrenci sayısı (Adet)	25	0	0,00	İyileştirilmeli
10	Mevlana değişim programı kapsamında gelen öğrenci sayısı (Adet)	5	3	60,00	İyileştirilmeli
11	Uluslararası ortak eğitim öğretim programı kapsamında gelen öğrenci sayısı (Adet)	6	0	0,00	İyileştirilmeli
12	Uluslararası ortak eğitim öğretim programı kapsamında giden öğrenci sayısı (Adet)	30	0	0,00	İyileştirilmeli
13	Erasmus öğrenim hareketliliği kapsamında yapılan ikili anlaşma sayısı (Adet)	10	14	140,00	Başarılı
14	Erasmus eğitim verme hareketliliği kapsamında yapılan protokol sayısı (Adet)	10	16	160,00	Başarılı
15	Erasmus eğitim alma hareketliliği kapsamında yapılan protokol sayısı (Adet)	10	8	80,00	Makul
16	Farabi Değişim Programı kapsamında yapılan Farabi protokolü sayısı (Adet)	4	6	150,00	Başarılı



2015 Yılı Faaliyet Raporu

17	Mevlana Değişim Programı kapsamında yapılan Mevlana protokolü sayısı (Adet)	4	20	500,00	Başarılı
18	Diğer üniversitelerle ikili iş birliği protokolü sayısı (Adet)	10	5	50,00	İyileştirilmeli

Değerlendirme

Erasmus Öğrenim Hareketliliği, Eğitim alma ve Eğitim verme Hareketliliği kapsamında aktif olarak çalışmalar yürütülmektedir. 2015 yılında değişim programlarına ilişkin hibe miktarlarında yaşanan düşüş nedeniyle öğrenci ve personel hareketliliği konusunda beklenin altında bir artış sağlandığı görülmektedir. Bununla birlikte MEVLANA programı ve ikili anlaşmalar kapsamında öğrenci hareketliliği hedeflenen düzeyin gerisinde kalmıştır.



2015 Yılı Faaliyet Raporu

Yıl/Dönem	2015
İdare Adı	38.95 - YALOVA ÜNİVERSİTESİ
Performans Hedefi (6)	Kütüphanenin sahip olduğu yayın sayısı artırılabacaktır.

Sıra	Performans Göstergeleri	Hedef	Yılsonu Gerçekleşme	Gerçekleşme Oranı (%)	Gerçekleşme Durumu
1	Abonelik yoluyla edinilen e-kitap sayısı (Adet)	27.000	28.525	105,64	Başarılı
2	Kütüphanede takip edilen periyodik dergi sayısı (Adet)	30	98	326,66	Başarılı
3	Toplam basılı kitap sayısı (Adet)	60.000	69.548	115,91	Başarılı
4	Öğrenci başına düşen kitap sayısı (Adet)	12	12	100,00	Başarılı
5	Ödünç verme sayısı (Adet)	63.000	21.440	34,03	İyileştirilmeli
6	Öğrencilerin kütüphane hizmetlerinden memnuniyet düzeyi (Oran)	3	2,57	85,67	Makul
7	Akademik personelin kütüphane hizmetlerinden memnuniyet düzeyi (Oran)	3	2,29	76,33	Makul
8	Veri tabanı sayısı (Adet)	16	17	106,25	Başarılı
9	Veri tabanı içerisinde yer alan e-kitap sayısı (Adet)	140.000	150.231	107,30	Başarılı

Değerlendirme

Kütüphane kaynaklarının arttırılmasına ve kütüphanecilik hizmetlerinin iyileştirilmesine ilişkin olarak belirlenen göstergelerde genel olarak hedeflenenin üzerinde bir başarı sağlandığı görülmektedir. Tahsis edilen bütçe ile planlanadan daha fazla kaynak alınabilmesi nedeniyle kitap sayısında artış meydana gelmiştir. Kütüphanenin fiziki şartlarında ve koleksiyon niteliğindeki olumsuzluklar sebebiyle kütüphanecilik hizmetlerinden yararlanma ve bu hizmetlerden duyulan memnuniyet düzeyinde beklenen başarı sağlanamamıştır. 2016 yılında kütüphanenin Merkez Yerleşkeye taşınması sonucu, ilçe yerleşkelerinde birim kütüphanelerinin kurulması ve yayın sayısındaki artış ile birlikte memnuniyet düzeyinin artacağı tahmin edilmektedir.



2015 Yılı Faaliyet Raporu

Yıl/Dönem	2015
İdare Adı	38.95 - YALOVA ÜNİVERSİTESİ
Performans Hedefi (7)	Öğrencilerin motivasyonunu ve kurumsal bağlılığını arttırmaya yönelik etkinlikler düzenlenecektir.

Sıra	Performans Göstergeleri	Hedef	Yılsonu Gerçekleşme	Gerçekleşme Oranı (%)	Gerçekleşme Durumu
1	Yemek hizmetlerinden yararlanan öğrenci sayısı (Adet)	3.800	1.949	51,28	İyileştirilmeli
2	Yemek bursu verilen öğrenci sayısı (Adet)	750	280	37,33	İyileştirilmeli
3	Mezunlara yönelik düzenlenen etkinlik sayısı (Adet)	2	5	250,00	Başarılı
4	Öğrencilerin yemek hizmetlerinden yararlanma oranı (Yüzde)	33	16,24	49,21	İyileştirilmeli
5	Öğrenci Kulübü sayısı (Adet)	75	76	101,33	Başarılı
6	Öğrenci kulüplerinin aktif üye sayısı (Adet)	11.000	3.530	32,09	İyileştirilmeli
7	Öğrenci kulüpleri tarafından düzenlenen etkinlik sayısı (Adet)	125	254	203,20	Başarılı
8	Kulüp etkinlikleri kapsamında düzenlenen gezi sayısı (Adet)	55	70	127,27	Başarılı
9	Öğrencilerin genel memnuniyet düzeyi	3	2,64	88	Makul

Değerlendirme

Öğrencilerin motivasyonunu ve kurumsal bağlılığını arttırmaya yönelik etkinlik sayılarını artırılması hedefinde genel olarak beklenen başarının sağlanamadığı görülmekte olup, bu durumun öğrencilerin genel memnuniyet düzeylerine de yansıdığı anlaşılmaktadır. Bununla birlikte Üniversitemizin fiziki yapılanmasının devam etmesi sebebiyle; salon vb eksiklerin olması etkinliklerin düzenlenmesini engellemektedir. Ayrıca akademik birimlerin farklı yerlerde konumlanması, merkez kampüs ulaşım sorunu gibi nedenler öğrencilerin ulaşımını olumsuz etkilemiştir. Üniversitemizde 2016 yılında eğitim öğretim birimlerinin önemli bir kısmının merkez kampüste toplanmasıyla öğrencilerin yemekhane kullanım oranlarındaki negatif sapmanın giderileceği tahmin edilmektedir.



2015 Yılı Faaliyet Raporu

Yıl/Dönem	2015
İdare Adı	38.95 - YALOVA ÜNİVERSİTESİ
Performans Hedefi (8)	Bilimsel araştırma projesi sayısı artırılabacaktır.

Sıra	Performans Göstergeleri	Hedef	Yılsonu Gerçekleşme	Gerçekleşme Oranı (%)	Gerçekleşme Durumu
1	Üniversite kaynakları ile yıl içinde tamamlanan bilimsel araştırma projesi sayısı (Adet)	28	32	114,28	Başarılı
2	Üniversite kaynakları ile finanse edilen bilimsel araştırma projesi sayısı (Adet)	15	26	173,33	Başarılı
3	Kurumdışı kaynaklarla finanse edilen bilimsel araştırma projesi sayısı (Adet)	1	6	600,00	Başarılı
4	Kurum dışı kaynaklarla yıl içinde tamamlanan bilimsel araştırma projesi sayısı (Adet)	4	2	50,00	İyileştirilmeli
5	Öğretim elemanı başına düşen bilimsel araştırma projesi (Adet)	0,003	0,16	533,33	Başarılı
6	Bilimsel araştırma projelerinin kabul edilme oranı (Yüzde)	0,73	0,83	110,66	Başarılı
7	Yapılan analiz sayısı (Yalova Üniversitesi Mensupları) (Adet)	600	1.344	224,00	Başarılı
8	Yapılan analiz sayısı (Diğer Kamu Kurumları) (Adet)	2	0	0	İyileştirilmeli
9	Yapılan analiz sayısı (Özel Kuruluşlar) (Adet)	50	147	294,00	Başarılı
10	Araştırmalara laboratuvar desteği sayısı (Öğretim üyeleri) (Adet)	3	26	866,66	Başarılı
11	Araştırmalara laboratuvar desteği sayısı (YL-Doktora Tezleri) (Adet)	4	44	1.100,00	Başarılı
12	Bilimsel araştırma projesi destek başvurusunda bulunan araştırmacı sayısı	60	52	86,66	Makul

Değerlendirme

Üniversitemizde proje yürütücülerinin, yüksek lisans ve doktora projesi olmak üzere toplamda 3 adet proje yürütebiliyor olması nedeniyle Bilimsel Araştırma Projelerine yönelik göstergelerin genelinde başarı sağlanmıştır. Merkezi Araştırma Laboratuvarı hedeflerinin genel olarak başarılı olduğu görülmektedir. Kurum dışı kaynaklarla finanse edilen bilimsel araştırma projelerinde ek süre talep edilmesi sonucu tamamlanma oranlarında negative yönde bir sapma meydana gelmiştir.



2015 Yılı Faaliyet Raporu

Yıl/Dönem	2015				
İdare Adı	38.95 - YALOVA ÜNİVERSİTESİ				
Performans Hedefi (9)	Akademik personelin yurtiçi ve yurtdışı bilimsel etkinliklere katılımı desteklenerek bilimsel yayın sayısı artırılabacaktır.				
Sıra	Performans Göstergeleri	Hedef	Yılsonu Gerçekleşme	Gerçekleşme Oranı (%)	Gerçekleşme Durumu
1	Yurt içi toplantılara katılımı desteklenen öğretim elemanı sayısı (Adet)	203	179	88,17	Makul
2	Yurt dışı toplantılara katılımı desteklenen öğretim elemanı sayısı (Adet)	115	71	61,73	İyileştirilmeli
3	Bilimsel yayın sayısı (Adet)	275	259	94,18	Makul
4	Öğretim üyesi başına düşen bilimsel yayın sayısı (Adet)	0,53	0,21	39,62	İyileştirilmeli
Değerlendirme	Öğretim elemanlarının yurt içi ve yurt dışı etkinliklere katılım şartları Yönetim Kurulu Kararı ile tekrar düzenlenmiştir. Kısıtlı bütçe imkânlarının etkin kullanımı amacıyla destek miktarları ve görevlendirme sayılarına ilişkin kriterler getirilmiştir. Hedeften sorumlu akademik birimlerimiz tarafından hedeften sapmaların söz konusu kısıtlamalardan kaynaklandığı belirtilmiştir. Bilimsel etkinliklere katılım sayılarında yaşanan %50,10' luk negatif sapmanın bilimsel yayın sayısında %5,82, öğretim elemanı başına düşen bilimsel yayın sayısında %60,38'lik bir sapmaya neden olduğu görülmektedir.				



2015 Yılı Faaliyet Raporu

Yıl/Dönem	2015				
İdare Adı	38.95 - YALOVA ÜNİVERSİTESİ				
Performans Hedefi (10)	Üniversite sanayi işbirliğinin geliştirilmesine yönelik faaliyetler gerçekleştirilecektir.				
Sıra	Performans Göstergeleri	Hedef	Yılsonu Gerçekleşme	Gerçekleşme Oranı	Gerçekleşme Durumu
1	Üniversite sanayi işbirliği çerçevesinde düzenlenen etkinlik sayısı (Adet)	2	4	200,00	Başarılı
Değerlendirme	Üniversite sanayi işbirliği kapsamında düzenlenen etkinlik sayısı hedeflenen düzeyin iki katı kadar gerçekleşmiştir.				



2015 Yılı Faaliyet Raporu

Yıl/Dönem

2015

İdare Adı

38.95 - YALOVA ÜNİVERSİTESİ

Performans Hedefi (11)

Araştırma Merkezlerince gerçekleştirilen bilimsel faaliyetlerin sayısı arttırılacaktır.

Sıra	Performans Göstergeleri	Hedef	Yılsonu Gerçekleşme	Gerçekleşme Oranı (%)	Gerçekleşme Durumu
1	Araştırma merkezlerinde görevli personel sayısı (Adet)	12	21	175,00	Başarılı
2	Araştırma merkezlerince düzenlenen etkinlik sayısı (Adet)	7	6	85,71	Makul
3	Araştırma Merkezlerince yapılan yayın sayısı (Adet)	3	5	166,66	Başarılı

Değerlendirme

Araştırma merkezlerince gerçekleştirilen etkinliklerin arttırılmasına yönelik takip edilen hedefin beklenin altında fakat makul düzeyde gerçekleştiği görülmektedir..



2015 Yılı Faaliyet Raporu

Yıl/Dönem	2015
İdare Adı	38.95 - YALOVA ÜNİVERSİTESİ
Performans Hedefi (12)	YÜSEM tarafından yaşam boyu eğitim faaliyetleri başta olmak üzere eğitim ve danışmanlık faaliyetleri gerçekleştirilecektir.

Sıra	Performans Göstergeleri	Hedef	Yılsonu Gerçekleşme	Gerçekleşme Oranı	Gerçekleşme Durumu
1	YÜSEM tarafından düzenlenen eğitim sayısı (Adet)	53	48	90,56	Makul
2	Çeşitli kurumlara verilen eğitim ve danışmanlık hizmeti sayısı (Adet)	4	2	50,00	İyileştirilmeli
3	Eğitimlere katılan kişi sayısı (Adet)	1.000	545	54,50	İyileştirilmeli

Değerlendirme

Yalova Üniversitesi Sürekli Eğitim Uygulama ve Araştırma Merkezi bünyesinde yılsonu itibariyle 48 adet sertifikalı eğitim düzenlenerek %90,56'lık bir gerçekleşme sağlanmıştır. Bununla birlikte kurumsal bazda yürütülmesi hedeflenen eğitim ve danışmanlık hizmeti sayısı beklenenin çok altında kalmıştır.



2015 Yılı Faaliyet Raporu

Yıl/Dönem	2015
İdare Adı	38.95 - YALOVA ÜNİVERSİTESİ
Performans Hedefi (13)	Eğitim binalarının yapımına devam edilecektir.

Sıra	Performans Göstergeleri	Hedef	Yılsonu Gerçekleşme	Gerçekleşme Oranı (%)	Gerçekleşme Durumu
1	Mühendislik Fakültesi fiziki gerçekleşme oranı (Yüzde)	100	55	55,00	İyileştirilmeli
2	Mühendislik Fakültesi nakdi gerçekleşme oranı (Yüzde)	100	62	62,00	İyileştirilmeli
3	İktisadi ve İdari Bilimler Fakültesi fiziki gerçekleşme oranı (Yüzde)	100	100	100,00	Başarılı
4	İktisadi ve İdari Bilimler Fakültesi nakdi gerçekleşme oranı (Yüzde)	100	100	100,00	Başarılı
5	Rektörlük Binası fiziki gerçekleşme oranı (Yüzde)	50	30	60,00	İyileştirilmeli
6	Rektörlük Binası nakdi gerçekleşme oranı (Yüzde)	50	30	60,00	İyileştirilmeli

Değerlendirme

Eğitim binalarının yapımına ilişkin hedefin ölçümü için belirlenmiş göstergelerden Mühendislik Fakültesi ve Rektörlük Binasına ilişkin hedeflenen düzeyden daha düşük seviyede bir gerçekleşme olmuştur. Sapmaların nedeni olumsuz hava şartları ile birlikte Rektörlük binası için öngörülen bağış miktarından bir kısmının elde edilememesi, Mühendislik Fakültesinde ise yapım işinde yüklenicinin iş programının gerisinde kalmasıdır.



2015 Yılı Faaliyet Raporu

Yıl/Dönem	2015
İdare Adı	38.95 - YALOVA ÜNİVERSİTESİ
Performans Hedefi (14)	Sosyal ve sportif tesislerin yapımına devam edilecektir.

Sıra	Performans Göstergeleri	Hedef	Yılsonu Gerçekleşme	Gerçekleşme Oranı (%)	Gerçekleşme Durumu
1	Kapalı spor tesisi sayısı (Adet)	2	2	100,00	Başarılı

Değerlendirme

Kapalı Spor Tesislerinin yapım faaliyeti kapsamında olan 2 adet tesisin yapımı tamamlanmış olup, %100 oranında bir gerçekleşme sağlanmıştır.



2015 Yılı Faaliyet Raporu

Yıl/Dönem	2015
İdare Adı	38.95 - YALOVA ÜNİVERSİTESİ
Performans Hedefi (15)	23/Mevcut yapıların sürdürülebilir bir şekilde hizmet vermesi için gerekli çalışmalar yapılacaktır.

Sıra	Performans Göstergeleri	Hedef	Yılsonu Gerçekleşme	Gerçekleşme Oranı (%)	Gerçekleşme Durumu
1	Metrekare başına düşen kiralama maliyeti (TL)	66	39,31	167,89	Başarılı
2	Temizlik hizmetlerinde çalışan kişi sayısı (Adet)	60	65	92,30	Makul
3	Güvenlik hizmetlerinde çalışan kişi sayısı (Adet)	49	49	100	Başarılı
4	Temizlik personeli başına düşen kapalı alan (Metrekare)	1.273	817,78	64,24	İyileştirilmeli
5	Güvenlik personeli başına düşen kapalı alan (Metrekare)	1.592	1.048,81	65,88	İyileştirilmeli
6	Personel başına düşen telefon maliyeti (TL)	138	73,82	186,94	Başarılı
7	Kapalı alan başına düşen ısıtma maliyeti (TL)	8	4	200,00	Başarılı
8	Kapalı alan başına düşen aydınlanma maliyeti (TL)	8	6,78	118,00	Başarılı
9	Kapalı alan başına düşen su maliyeti (TL)	2	0,96	208,33	Başarılı
10	Kullanımdaki telefon hattı sayısı	874	797	91,18	Makul

Değerlendirme

Isınma, su, aydınlanma ve iletişim giderlerinde hedeflenenin üzerinde bir tasarruf sağlanmakla birlikte temizlik personeli ve güvenlik personeli başına düşen kapalı alanlara ilişkin göstergelerde beklenen düzeye ulaşılamamıştır. Yeni eğitim binalarının devreye konulmasıyla birlikte 2016 yılında, personel başına düşen kapalı alanın artacağı düşünülmektedir.



2015 Yılı Faaliyet Raporu

Yıl/Dönem	2015
İdare Adı	38.95 - YALOVA ÜNİVERSİTESİ
Performans Hedefi (16)	Kampus içi doğalgaz, yol, su, atık su, yağmur suyu vb. altyapı faaliyetleri gerçekleştirilecektir.

Sıra	Performans Göstergeleri	Hedef	Yılsonu Gerçekleşme	Gerçekleşme Oranı (%)	Gerçekleşme Durumu
1	Yol imalatı (Metre)	1.500	1.500	100,00	Başarılı
2	Galeri imalatı (Metre)	1.500	1.500	100,00	Başarılı
3	Kanalizasyon hattı (Metre)	4.000	1.800	45,00	İyileştirilmeli
4	Yağmur suyu hattı (Metre)	1.680	500	29,76	İyileştirilmeli
5	Su deposu imalatı (Adet)	3	3	100	Başarılı
6	Dere ıslah çalışması (Metre)	1.200	0	0	İyileştirilmeli
7	Su iletim hattı (Metre)	1.800	0	0	İyileştirilmeli
8	Elektrik imalatı (Metre)	900	0	0	İyileştirilmeli

Değerlendirme

Kampüs alt yapısının oluşturulması konusunda, önceliklerin yıl içerisinde farklılaşması sonucu diğer altyapı yatırımlarına ağırlık verilmiş, neticede kanalizasyon hattı ve yağmur suyu hattı yapımı hedeflenen düzeyin altında gerçekleşmiştir.



2015 Yılı Faaliyet Raporu

Yıl/Dönem	2015
İdare Adı	38.95 - YALOVA ÜNİVERSİTESİ
Performans Hedefi (17)	Eğitim öğretim alanlarında engellilere yönelik fiziki düzenlemeler yapılacaktır.

Sıra	Performans Göstergeleri	Hedef	Yılsonu Gerçekleşme	Gerçekleşme Oranı (%)	Gerçekleşme Durumu
1	Engellilere yönelik düzenlemelerin sayısı/Adet	36	36	100,00	Başarılı

Değerlendirme

Engellilere yönelik olarak hedeflenen 36 adet fiziki düzenlemenin tamamı gerçekleştirilmiştir.



2015 Yılı Faaliyet Raporu

Yıl/Dönem	2015
İdare Adı	38.95 - YALOVA ÜNİVERSİTESİ
Performans Hedefi (18)	Sağlık hizmetleri etkin bir şekilde yürütülecektir.

Sıra	Performans Göstergeleri	Hedef	Yılsonu Gerçekleşme	Gerçekleşme Oranı	Gerçekleşme Durumu
1	Sağlık hizmetlerinden yararlanan kişi sayısı (Adet)	7.100	6.255	88,00	Makul
2	Sağlık hizmetlerinden yararlananların memnuniyet düzeyi (Oran)	3	2,72	90,66	Makul

Değerlendirme

Mediko Sosyal Merkezde 6.255 kişiye sağlık hizmeti sunulmuş olup, hedef beklenenin altında gerçekleşmiştir. 2016 yılında Mediko Sosyal Merkezi merkez yerleşkeye taşınarak fiziki kapasitesinin ve niteliğinin artacağı düşünülmektedir.



2015 Yılı Faaliyet Raporu

Yıl/Dönem	2015
İdare Adı	38.95 - YALOVA ÜNİVERSİTESİ
Performans Hedefi (19)	Üst yapı ve altyapı faaliyetlerine yönelik mimari ve uygulama projeleri yapılacaktır.

Sıra	Performans Göstergeleri	Hedef	Yılsonu Gerçekleşme	Gerçekleşme Oranı (%)	Gerçekleşme Durumu
1	Proje sayısı	5	5	100,00	Başarılı

Değerlendirme

Tamamlanan proje sayısı hedeflenen oranda gerçekleşmiştir.



2015 Yılı Faaliyet Raporu

Yıl/Dönem	2015
İdare Adı	38.95 - YALOVA ÜNİVERSİTESİ
Performans Hedefi (20)	Üniversitemiz bilişim sistemlerinin iyileştirilmesi ile server ve sistem güvenliğinin yükseltilmesi için gerekli bilgi işlem faaliyetleri yürütülecektir.

Sıra	Performans Göstergeleri	Hedef	Yılsonu Gerçekleşme	Gerçekleşme Oranı	Gerçekleşme Durumu
1	Güncelleme işlemi yürütülen yazılım sayısı (Adet)	8	8	100,00	Başarılı
2	Merkez yerleşke sistem odası kurulumu kapsamında temin edilen teknolojik cihaz sayısı (Adet)	10	32	320,00	Başarılı
3	Bakım onarım hizmeti yürütülen sistem sayısı (Adet)	1	1	100,00	Başarılı
4	Alınan yazılım sayısı (Adet)	3	3	100,00	Başarılı

Değerlendirme

Üniversitemiz akademik ve idari hizmetlerinin yürütülmesi kapsamında kullanılan yazılım çözümlerinin artırılması amacıyla belirlenen hedefe ulaşılmıştır.



2015 Yılı Faaliyet Raporu

Yıl/Dönem

2015

İdare Adı

38.95 - YALOVA ÜNİVERSİTESİ

Performans Hedefi (21)

Akademik ve idari hizmetler etkin bir şekilde sürdürülecektir.

Sıra	Performans Göstergeleri	Hedef	Yılsonu Gerçekleşme	Gerçekleşme Oranı	Gerçekleşme Durumu
1	Taşıt başına düşen yakıt maliyeti (TL)	5.250	2.518,35	208,46	Başarılı
2	Personel başına düşen kırtasiye maliyeti (TL)	497	300	166,00	Başarılı
3	Personel başına düşen bilgisayar alım maliyeti (TL)	1.800	1.600	112,50	Başarılı

Taşıt başına düşen yakıt maliyeti, kırtasiye malzemesi alımları ve bilgisayar alımlarında 2015 yılında hedef maliyetin altında alımlar yapılarak tasarruf sağlanmıştır.

Değerlendirme



2015 Yılı Faaliyet Raporu

Yıl/Dönem	2015
İdare Adı	38.95 - YALOVA ÜNİVERSİTESİ
Performans Hedefi (22)	Akademik ve idari personelin motivasyonu artıracak ve gelişimlerini destekleyecek bir çalışma ortamı sunmak.

Sıra	Performans Göstergeleri	Hedef	Yılsonu Gerçekleşme	Gerçekleşme Oranı (%)	Gerçekleşme Durumu
1	Personel başına düşen servis maliyeti (TL)	449,78	134,70	30,00	İyileştirilmeli
2	Aday Memur Eğitimine katılan personel sayısı (Adet)	40	38	95,00	Makul
3	Görevde Yükselme ve Unvan Değişikliği Eğitimine katılan personel sayısı	40	47	117,50	Başarılı
4	Üniversite personeline yönelik olarak düzenlenen eğitim sayısı/Adet	6	6	100,00	Başarılı
5	Mesleki eğitimlere katılan personel sayısı/Adet	130	209	160,76	Başarılı
6	Akademik personelin genel memnuniyet düzeyi (Oran)	3	2,93	97,67	Makul
7	İdari personelin genel memnuniyet düzeyi (Oran)	3	2,85	95,00	Makul
8	Kurum dışı eğitimlere katılan personel sayısı	2	3	150,00	Başarılı

Değerlendirme

2015 yılında Üniversitemizde bir adet aday memur eğitimi düzenlenmiş olup, söz konusu eğitime 38 kişi katılmıştır. İnsan kaynaklarının niteliğini arttıracak eğitimlerin sayısının devam eden yıllarda artacağı öngörülmektedir. Akademik ve İdari Personele yönelik olarak gerçekleştirilen anketlerde personelin memnuniyet düzeyinin akademik idari personel için makul düzeyde gerçekleştiği görülmektedir.



2015 Yılı Faaliyet Raporu

Yıl/Dönem	2015				
İdare Adı	38.95 - YALOVA ÜNİVERSİTESİ				
Performans Hedefi (23)	Üniversitemizin ulusal ve uluslararası tanıtımına yönelik çalışmalar yapılacaktır.				
Sıra	Performans Göstergeleri	Hedef	Yılsonu Gerçekleşme	Gerçekleşme Oranı (%)	Gerçekleşme Durumu
1	Düzenlenen etkinlik sayısı (Adet)	100	90	90,00	Makul
2	Basılı katalog sayısı (Adet)	4	4	100,00	Başarılı
3	Üniversitemiz etkinliklerinin dış paydaşlara duyurulma oranı (Yüzde)	100	100	100,00	Başarılı
Değerlendirme	Üniversitemizde düzenlenen etkinlik sayısında hedeflenen düzeyden %10 oranında bir sapma gerçekleşmiştir. Basılı katalog sayısı ve Üniversitemiz etkinliklerinin dış paydaşlara duyurulma oranında ise hedeflenen düzeyde gerçekleşme sağlanmıştır.				



2015 Yılı Faaliyet Raporu

Tablo 100. Performans Göstergesi Sonuçları (PGS) Formu

İdare Adı		38.95 - YALOVA ÜNİVERSİTESİ					
Performans Hedefi	Performans Göstergesi	Açıklama	Hedeflenen Gösterge Düzeyi	Yılsonu Gerçekleşme Düzeyi	Gerçekleşme Oranı (%)	Sapma Oranı (%)	Gerçekleşme Durumu
1		Derslik ve laboratuvarların fiziki imkanları iyileştirilecektir.					
	1	Derslik sayısı/Adet	135,00	138,00	102,20	+ 2,20	Başarılı
	2	Öğrenci başına düşen derslik alanı/Metrekare	1,48	1,43	96,62	-3,38	Makul
	3	Uygulama laboratuvarı sayısı/Adet	42,00	43,00	102,38	+ 2,38	Başarılı
	4	Öğrenci başına düşen laboratuvar alanı/Metrekare	1,53	1,53	100,00	0,00	Başarılı
	5	Öğrencilerin kullanımına açık bilgisayar sayısı/Metrekare	532,00	617,00	115,97	+ 15,97	Başarılı
	6	Uygulama laboratuvarlarındaki makine-techizat sayısı/Adet	314,00	324,00	103,18	+ 3,18	Başarılı
2		Uzaktan eğitim sistemi ile sunulan eğitim öğretim imkanları artırılacaktır.					
	7	Uzaktan eğitim sistemi ile öğretim verilen bölüm sayısı/Adet	60,00	60,00	100,00	0,00	Başarılı
	8	Uzaktan eğitim sistemi ile öğretim verilen ders sayısı/Adet	4,00	4,00	100,00	0,00	Başarılı
	9	Uzaktan eğitim sisteminde kayıtlı öğrenci sayısı/Adet	4.800,00	4.800,00	100,00	0,00	Başarılı
3		Yabancı dilde eğitim öğretim imkanları artırılacaktır.					
	10	Yabancı dilde hazırlık eğitimi verilen lisans programı sayısı/Adet	11,00	13,00	118,18	+ 18,18	Başarılı
	11	Yabancı dilde hazırlık eğitimi verilen ön lisans programı sayısı/Adet	2,00	4,00	200,00	+ 100,00	Başarılı



2015 Yılı Faaliyet Raporu

	12	Hazırlık Eğitimi verilen Öğrenci Sayısının Toplam Öğrenci Sayısı İçindeki Payı/Yüzde	6,00	6,00	100,00	0,00	Başarılı
4		Staj, iş başında eğitim ve kariyer planlaması çalışmaları artırılabacaktır.					
	13	Teknik gezi sayısı/Adet	56,00	52,00	92,85	-7,15	Makul
	14	Teknik gezilere katılan öğrenci sayısı/Adet	3.235,00	3.111,00	96,16	-3,84	Makul
	15	Kariyer çalışmaları kapsamında gerçekleştirilen etkinlik sayısı/Adet	78,00	71,00	91,02	-8,98	Makul
	16	Akademik danışman başına düşen öğrenci sayısı/Adet	42,36	38,89	91,80	-8,20	Makul
	17	Zorunlu staj uygulaması bulunan bölüm sayısı/Adet	29,00	29,00	100,00	0,00	Başarılı
	18	Staj yapan öğrenci sayısı/Adet	2.040,00	2.233,00	109,46	+ 9,46	Başarılı
	19	Kısmi zamanlı öğrenci çalıştırma programında yararlanan öğrenci sayısı/Adet	120,00	143,00	118,18	+ 18,18	Başarılı
	20	Yurt dışındaki bilimsel etkinliklere katılan öğrenci sayısı (Adet)	25	8	32,00	-68,00	İyileştirilmeli
	21	Yurt içindeki bilimsel etkinliklere katılan öğrenci sayısı (Adet)	35	78	222,85	+ 122,85	Başarılı
5		Öğrenci ve personel hareketliliği artırılabacaktır.					
	22	Erasmus öğrenim hareketliliği kapsamında giden öğrenci sayısı (Adet)	101,00	69,00	68,31	-31,69	İyileştirilmeli
	23	Erasmus öğrenim hareketliliği kapsamında gelen öğrenci sayısı (Adet)	22,00	9,00	40,90	-59,10	İyileştirilmeli
	24	Erasmus eğitim alma hareketliliği kapsamında giden personel sayısı (Adet)	16,00	13,00	81,25	-18,75	Makul
	25	Erasmus eğitim alma hareketliliği kapsamında gelen personel sayısı (Adet)	12,00	2,00	16,66	-83,34	İyileştirilmeli
	26	Erasmus eğitim verme hareketliliği kapsamında giden personel sayısı (Adet)	18,00	8,00	44,44	-55,56	İyileştirilmeli
	27	Erasmus eğitim verme hareketliliği kapsamında gelen personel sayısı (Adet)	10,00	7,00	70,00	-30,00	İyileştirilmeli
	28	Farabi değişim programı kapsamında giden öğrenci sayısı (Adet)	26,00	57,00	219,23	+ 119,23	Başarılı
	29	Farabi değişim programı kapsamında gelen öğrenci sayısı (Adet)	6,00	12,00	200,00	+ 100,00	Başarılı
	30	Mevlana değişim programı kapsamında giden öğrenci sayısı (Adet)	25,00	0,00	0,00	-100,00	İyileştirilmeli



2015 Yılı Faaliyet Raporu

31	Mevlana değişim programı kapsamında gelen öğrenci sayısı (Adet)	5,00	3,00	60,00	-40,00	İyileştirilmeli	
32	Uluslararası ortak eğitim öğretim programı kapsamında gelen öğrenci sayısı (Adet)	6,00	0,00	0,00	-100,00	İyileştirilmeli	
33	Uluslararası ortak eğitim öğretim programı kapsamında giden öğrenci sayısı (Adet)	30,00	0,00	0,00	-100,00	İyileştirilmeli	
34	Erasmus öğrenim hareketliliği kapsamında yapılan ikili anlaşma sayısı (Adet)	10	14	140,00	+ 40,00	Başarılı	
35	Erasmus eğitim verme hareketliliği kapsamında yapılan protokol sayısı (Adet)	10	16	160,00	+ 60,00	Başarılı	
36	Erasmus eğitim alma hareketliliği kapsamında yapılan protokol sayısı (Adet)	10	8	80,00	-20,00	Makul	
37	Farabi Değişim Programı kapsamında yapılan Farabi protokolü sayısı (Adet)	4	6	150,00	+ 50,00	Başarılı	
38	Mevlana Değişim Programı kapsamında yapılan Mevlana protokolü sayısı (Adet)	4	20	500,00	+ 400,00	Başarılı	
39	Diğer üniversitelerle ikili iş birliği protokolü sayısı (Adet)	10	5	50,00	-50,00	İyileştirilmeli	
Performans Hedefi	Performans Göstergesi	Açıklama	Hedeflenen Gösterge Düzeyi	Yılsonu Gerçekleşme Düzeyi	Gerçekleşme Oranı (%)	Sapma Oranı (%)	Gerçekleşme Durumu
6		Kütüphanenin sahip olduğu yayın sayısı artırılacaktır.					
40	Abonelik yoluyla edinilen e-kitap sayısı/Adet	27.000,00	28.525,00	105,64	+ 5,64	Başarılı	
41	Kütüphanede takip edilen periyodik dergi sayısı/Adet	30,00	98,00	326,66	+ 226,66	Başarılı	
42	Toplam basılı kitap sayısı/Adet	60.000,00	69.548,00	115,91	+ 15,91	Başarılı	
43	Öğrenci başına düşen kitap sayısı/Adet	12,00	12,00	100,00	0,00	Başarılı	
44	Ödünç verme Sayısı/Adet	63.000,00	21.440,00	34,03	-65,97	İyileştirilmeli	
45	Öğrencilerin kütüphane hizmetlerinden memnuniyet düzeyi/Oran	3,00	2,57	85,67	-14,33	Makul	
46	Akademik personelin kütüphane hizmetlerinden memnuniyet düzeyi/Oran	3,00	2,29	76,33	-23,67	Makul	
47	Veri Tabanı sayısı/Adet	16,00	17,00	106,25	+ 6,25	Başarılı	



2015 Yılı Faaliyet Raporu

Performans Hedefi	Performans Göstergesi	Açıklama	Hedeflenen Gösterge Düzeyi	Yılsonu Gerçekleşme Düzeyi	Gerçekleşme Oranı (%)	Sapma Oranı (%)	Gerçekleşme Durumu
	48	Veri Tabanı İçinde Yer Alan E-Kitap Sayısı/Adet	140.000,00	150.231,00	107,30	+ 7,30	Başarılı
7		Öğrencilerin motivasyonunu ve kurumsal bağlılığını arttırmaya yönelik etkinlikler düzenlenecektir.					
	49	Yemek hizmetlerinden yararlanan öğrenci sayısı/Adet	3.800,00	1.949,00	51,28	-48,72	İyileştirilmeli
	50	Yemek bursu verilen öğrenci sayısı/Adet	750,00	280,00	37,33	-62,67	İyileştirilmeli
	51	Mezunlara yönelik düzenlenen etkinlik sayısı/Adet	2,00	5,00	250,00	+ 150	Başarılı
	52	Öğrencilerin yemekhane hizmetlerinden yararlanma oranı/Yüzde	33,00	16,24	49,21	-50,79	İyileştirilmeli
	53	Öğrenci kulübü sayısı/Adet	75,00	76,00	101,33	+ 1,33	Başarılı
	54	Öğrenci kulüplerinin aktif üye sayısı/Adet	11.000,00	3.530,00	32,09	-67,91	İyileştirilmeli
	55	Öğrenci kulüpleri tarafından düzenlenen etkinlik sayısı/Adet	125,00	254,00	203,20	+ 103,20	Başarılı
	56	Kulüp Etkinlikleri Kapsamında Düzenlenen Gezi Sayısı/Adet	55,00	70,00	127,27	+ 27,27	Başarılı
	57	Öğrencilerin genel memnuniyet düzeyi/Oran	3,00	2,64	88,00	-12,00	Makul
9		Bilimsel araştırma projesi sayısı artırılacaktır.					
	58	Üniversite kaynakları ile yıl içinde tamamlanan bilimsel araştırma projesi sayısı/Adet	28,00	32,00	114,28	+ 14,28	Başarılı
	59	Üniversite kaynakları ile finanse edilen bilimsel araştırma projesi sayısı/Adet	15,00	26,00	173,33	+ 73,33	Başarılı
	60	Kurum dışı kaynaklarla finanse edilen bilimsel araştırma projesi sayısı/Adet	1,00	6,00	600,00	+ 500,00	Başarılı
	61	Kurum dışı kaynaklar ile yıl içinde tamamlanan bilimsel araştırma projesi sayısı	4,00	2,00	50,00	-50,00	İyileştirilmeli
	62	Öğretim elemanı başına düşen bilimsel araştırma projesi sayısı/Adet	0,003	0,16	533,33	+ 433,33	Başarılı
	63	Bilimsel araştırma projelerinin kabul edilme oranı/Yüzde	0,73	0,83	110,66	+ 10,66	Başarılı
	64	Yapılan Analiz Sayısı (Yalova Üniv Mensupları)/Adet	600,00	1.344,00	224,00	+ 124,00	Başarılı



2015 Yılı Faaliyet Raporu

Performans Hedefi	Performans Göstergesi	Açıklama	Hedeflenen Gösterge Düzeyi	Yılsonu Gerçekleşme Düzeyi	Gerçekleşme Oranı (%)	Sapma Oranı (%)	Gerçekleşme Durumu
	65	Yapılan Analiz Sayısı (Diğer Kamu Kurumları)/Adet	2,00	0,00	0,00	- 100,00	İyileştirilmeli
	66	Yapılan Analiz Sayısı (Özel Kuruluşlar)/Adet	50,00	147,00	294,00	+ 194,00	Başarılı
	67	Araştırmalara Laboratuvar Desteği Sayısı (Öğretim Üyeleri)/Adet	3,00	26,00	866,66	+ 766,66	Başarılı
	68	Araştırmalara Laboratuvar Desteği Sayısı (Yüksek Lisans/Doktora Tez)/Adet	4,00	44,00	1.100,00	+ 1.000	Başarılı
	69	Bilimsel araştırma projesi destek başvurusunda bulunan araştırmacı sayısı	60	52	86,66	-13,34	Makul
9		Akademik personelin yurt içi ve yurt dışı bilimsel etkinliklere katılımı desteklenerek bilimsel yayın sayısı artırılacaktır.					
	70	Yurt içi toplantılara katılımı desteklenen öğretim elemanı sayısı/Adet	203,00	179,00	88,17	-11,83	Makul
	71	Yurt dışı toplantılara katılımı desteklenen öğretim elemanı sayısı/Adet	115,00	71,00	61,73	-38,27	İyileştirilmeli
	72	Bilimsel yayın sayısı/Adet	275,00	259,00	94,18	-5,82	Makul
	73	Öğretim elemanı başına düşen bilimsel yayın sayısı/Adet	0,53	0,21	39,62	-60,38	İyileştirilmeli
10		Üniversite sanayi işbirliğinin geliştirilmesine yönelik faaliyetler gerçekleştirilecektir.					
	74	Üniversite Sanayi İşbirliği kapsamında düzenlenen toplantı sayısı/Adet	2,00	4,00	200,00	+ 100,00	Başarılı
11		Araştırma Merkezlerince gerçekleştirilen bilimsel faaliyetlerin sayısı arttırılacaktır.					
	75	Araştırma Merkezlerinde görevli personel sayısı/Adet	12,00	21,00	175,00	+ 75,00	Başarılı
	76	Araştırma Merkezlerince düzenlenen etkinlik sayısı/Adet	7,00	6,00	85,71	-14,29	Makul
	77	Araştırma Merkezlerince yapılan yayın sayısı/Adet	3,00	5,00	166,66	+ 66,66	Başarılı
12		YÜSEM tarafından yaşam boyu eğitimleri başta olmak üzere eğitim ve danışmanlık faaliyetleri gerçekleştirilecektir.					



2015 Yılı Faaliyet Raporu

Performans Hedefi	Performans Göstergesi	Açıklama	Hedeflenen Gösterge Düzeyi	Yılsonu Gerçekleşme Düzeyi	Gerçekleşme Oranı (%)	Sapma Oranı (%)	Gerçekleşme Durumu
	78	YÜSEM tarafından düzenlenen sertifikalı eğitim sayısı/Adet	53,00	48,00	90,56	-9,44	Makul
	79	Çeşitli kurumlara verilen eğitim ve danışmanlık hizmeti sayısı/Adet	4,00	2,00	50,00	-50,00	İyileştirilmeli
	80	Eğitime katılan kişi sayısı /Adet	1.000,00	545,00	54,50	-45,50	İyileştirilmeli
13		Eğitim binalarının yapımına devam edilecektir.					
	81	İktisadi ve İdari Bilimler Fakültesi fiziki gerçekleşme oranı/Yüzde	100,00	100,00	100,00	0,00	Başarılı
	82	İktisadi ve İdari Bilimler Fakültesi nakdi gerçekleşme oranı/Yüzde	100,00	100,00	100,00	0,00	Başarılı
	83	Mühendislik Fakültesi fiziki gerçekleşme oranı/Yüzde	100,00	55,00	55,00	-45,00	İyileştirilmeli
	84	Mühendislik Fakültesi nakdi gerçekleşme oranı/Yüzde	100,00	62,00	62,00	-38,00	İyileştirilmeli
	85	Rektörlük binası fiziki gerçekleşme oranı/Yüzde	50,00	30,00	60	-40,00	İyileştirilmeli
	86	Rektörlük binası nakdi gerçekleşme oranı/Yüzde	50,00	30,00	60	-40,00	İyileştirilmeli
14		Sosyal ve sportif tesislerin yapımına devam edilecektir.					
	87	Kapalı spor tesisi sayısı	2,00	2,00	100,00	0,00	Başarılı
15		Mevcut yapıların sürdürülebilir bir şekilde hizmet vermesi için gerekli çalışmalar yapılacaktır.					
	88	Metrekare başına düşen kiralama maliyeti/TL	66,00	39,31	167,89	+ 67,89	Başarılı
	89	Temizlik hizmetlerinde çalışan kişi sayısı/Adet	60,00	65,00	92,30	-7,70	Makul
Performans Hedefi	Performans Göstergesi	Açıklama	Hedeflenen Gösterge Düzeyi	Yılsonu Gerçekleşme Düzeyi	Gerçekleşme Oranı (%)	Sapma Oranı (%)	Gerçekleşme Durumu
	90	Güvenlik hizmetlerinde çalışan kişi sayısı/Adet	49,00	49,00	100,00	0,00	Başarılı
	91	Temizlik personeli başına düşen kapalı alan/Metrekare	1.273,00	817,78	64,24	-35,76	İyileştirilmeli



2015 Yılı Faaliyet Raporu

	92	Güvenlik personeli başına düşen kapalı alan/Metrekare	1.592,00	1.048,81	65,88	-34,12	İyileştirilmeli
	93	Personel başına düşen telefon maliyeti/TL	138,00	73,82	186,94	+ 86,94	Başarılı
	94	Kapalı alan başına düşen ısıtma maliyeti/TL	8,00	4,00	200,00	+ 100,00	Başarılı
	95	Kapalı alan başına düşen aydınlanma maliyeti/TL	8,00	6,78	118,00	+ 18,00	Başarılı
	96	Kapalı alan başına düşen su maliyeti/TL	2,00	0,96	208,33	+ 108,33	Başarılı
	97	Kullanımdaki telefon hattı sayısı	874,00	797,00	91,18	-8,82	Makul
16		Kampus içi doğalgaz, yol, su, atıksu, yağmur suyu vb. altyapı faaliyetleri gerçekleştirilecektir.					
	98	Yol imalatı/Metre	1.500,00	1.500,00	100,00	0,00	Başarılı
	99	Galeri imalatı/Metre	1.500,00	1.500,00	100,00	0,00	Başarılı
	100	Kanalizasyon hattı/Metre	4.000,00	1.800,00	45,00	-55,00	İyileştirilmeli
	101	Yağmursuyu hattı/Metre	1.680,00	500,00	29,76	-70,24	İyileştirilmeli
	102	Su deposu imalatı/Adet	3,00	3,00	100,00	0,00	Başarılı
	103	Dere ıslah çalışması/Metre	1.200,00	0,00	0,00	-100,00	İyileştirilmeli
	104	Su iletim hattı/Metre	1.800,00	0,00	0,00	-100,00	İyileştirilmeli
	105	Elektrik imalatı/Metre	900,00	0,00	0,00	-100,00	İyileştirilmeli
17		Eğitim öğretim alanlarında engellilere yönelik fiziki düzenlemeler yapılacaktır.					
	106	Engellilere yönelik yapılan fiziki düzenleme sayısı/Adet	36,00	36,00	100,00	0,00	Başarılı
18		Sağlık Hizmetleri etkin şekilde yürütülecektir.					
	107	Sağlık hizmetlerinden yararlanan kişi sayısı/Adet	7.100,00	6.255,00	88,00	-12,00	Makul
	108	Sağlık hizmetlerinden yararlananların memnuniyet düzeyi (Oran)	3,00	2,72	90,66	-9,34	Makul
Performans Hedefi	Performans Göstergesi	Açıklama	Hedeflenen Gösterge Düzeyi	Yılsonu Gerçekleşme Düzeyi	Gerçekleşme Oranı (%)	Sapma Oranı (%)	Gerçekleşme Durumu
19		Üst yapı ve altyapı faaliyetlerine yönelik mimari ve uygulama projeleri yapılacaktır.					



2015 Yılı Faaliyet Raporu

	109	Proje sayısı/Adet	5,00	5,00	100,00	0,00	Başarılı
20		Üniversitemiz bilişim sisteminin iyileştirilmesi ile server ve sistem güvenliğinin yükseltilmesi için gerekli bilgi işlem faaliyetleri yürütülecektir.					
	110	Merkez Yerleşke Sistem odası kurulumu kapsamında temin edilen teknolojik cihaz sayısı/Adet	10,00	32,00	320,00	+ 220,00	Başarılı
	111	Güncelleme işlemi yürütülen proje sayısı/Adet	8,00	8,00	100,00	0,00	Başarılı
	112	Bakım onarm hizmeti yürütülen sistem sayısı/Adet	1,00	1,00	100,00	0,00	Başarılı
	113	Alınan yazılım sayısı/Adet	3,00	3,00	100,00	0,00	Başarılı
21		Akademik ve İdari Hizmetler Etkin Bir Şekilde Sürdürülecektir					
	114	Personel başına düşen kırtasiye maliyeti/TL	497,00	300,00	166,00	+ 66,00	Başarılı
	115	Taşıt başına düşen yakıt maliyeti/TL	5.250,00	2.518,35	208,46	+ 108,46	Başarılı
	116	Personel başına düşen bilgisayar alım maliyeti (TL)	1.800,00	1.600,00	112,50	+ 12,50	Başarılı
22		Akademik ve idari personelin motivasyonun artıracak ve gelişimlerini destekleyecek bir çalışma ortamı sunmak.					
	117	Personel başına düşen servis maliyeti/TL	449,78	134,70	30,00	-70,00	İyileştirilmeli
	118	Aday memur eğitimine katılan personel sayısı/Adet	40,00	38,00	95,00	-5,00	Makul
	119	Görevde yükselme ve unvan değişikliği eğitimine katılan personel sayısı/Adet	40,00	47,00	117,50	+ 17,50	Başarılı
	120	Üniversite personeline yönelik olarak düzenlenen hizmet içi eğitim sayısı/Adet	6,00	6,00	100,00	0,00	Başarılı
	121	Mesleki eğitimlere katılan personel sayısı/Adet	130,00	209,00	160,76	+ 60,76	Başarılı
	122	Akademik personel memnuniyet düzeyi/Oran	3,00	2,93	97,67	-2,33	Makul
	123	İdari Personel Memnuniyet Düzeyi/Oran	3,00	2,85	95,00	-5,00	Makul
	124	Kurum dışı eğitimlere katılan personel sayısı/Adet	2,00	3,00	150,00	+ 50,00	Başarılı
23		Üniversitemizin ulusal ve uluslararası tanıtımına yönelik çalışmalar yapılacaktır.					
	125	Etkinlik sayısı/Adet	100,00	90,00	90,00	-10,00	Makul
	126	Basılı katalog sayısı/Adet	4,00	4,00	100,00	0,00	Başarılı



127	Üniversitemiz etkinliklerinin web sayfasında duyurulma oranı/Yüzde	100,00	100,00	100,00	0,00	Başarılı
-----	--	--------	--------	--------	------	----------

3. PERFORMANS SONUÇLARININ DEĞERLENDİRİLMESİ

Üniversitemizde performans programı hazırlıkları Strateji Geliştirme Daire Başkanlığı Stratejik Yönetim ve Planlama Müdürlüğü ile Bütçe ve Yatırım Programı Müdürlüğü'nün ortak çalışmaları ile yürütülmektedir. Bu sayede Üniversitemiz stratejik planı, stratejik yönetim anlayışı çerçevesinde yapılan kurumsal kapasite değerlendirme çalışmaları ve paydaş analizi çalışmaları, bütçe uygulama sonuçları ve çok yıllık bütçe hazırlama çalışmaları ile birlikte performans programı hazırlık faaliyetlerine dâhil edilmektedir. Mayıs ayı içerisinde üst yönetim ile tüm akademik ve idari birim yöneticilerinin katılımı ile düzenlenen toplantıda Üniversitemiz performans hedefleri ve faaliyetleri görüşülerek, performans programı hazırlıklarının koordinasyonu konusunda bilgilendirme yapılmaktadır.

Üniversitemizde kaynakların performans hedefleri doğrultusunda etkin, ekonomik ve verimli kullanılmasını sağlamak amacı ile hedeflerden sorumlu tüm birimlerin program dönemi içerisinde gerçekleştirmeyi hedefledikleri çalışmalar, performans hedefleri doğrultusunda faaliyet bazında detaylı olarak planlanmakta, hedefleri ölçmek için belirlenen gösterge rakamları ile ilişkilendirilmektedir. Bütçe talepleri birimler tarafından yine faaliyetler bazında ve ekonomik sınıflandırmanın dördüncü düzeyinde hazırlanmaktadır. Strateji Geliştirme Daire Başkanlığı tarafından tüm birim bütçe talepleri ile planlanan faaliyetler konsolide edilerek bütçe imkanları ve Üniversitemiz stratejik amaç ve hedeflerinde yer alan öncelikler doğrultusunda yılı performans programı hazırlanmaktadır. Bu sayede bütçe hazırlık ve yıl içinde gerçekleştirilen ödenek gönderme, ekleme ve aktarma işlemleri gibi bütçe uygulama çalışmaları performans esaslı bütçe anlayışına uygun olarak yürütülebilmektedir.

Bununla birlikte; Üniversitemizde teknik bilgi ve tecrübe gerektiren ve destek hizmetleri kapsamında yürütülen satın alma ve yapım faaliyetleri Merkezi İdari Birimler tarafından gerçekleştirilmektedir. Bu sayede doğrudan teminle yapılan alımların da azaltılması, doğru ürünün doğru maliyetle, uygun zamanda temin edilmesi sağlanmaktadır.

Üniversitemiz Merkezi İdari Birimleri ile konusuna göre gerçekleştirdikleri satın alma ve yapım hizmeti kapsamındaki destek hizmetleri şu şekildedir:



Yapı İşleri ve Teknik Daire Başkanlığı

- Bakım onarım işleri
- Bina bakım onarım, Asansör, Isıtma-Soğutma sistemleri, Elektrik, Mekanik, Sıhhi Tesisat, Mekanik Telefon sistemlerinin bakım onarımı
- Her türlü yapım faaliyeti

Bilgi İşlem Daire Başkanlığı

- Bilgisayar alımları
- Bilgisayar yazılım alımları
- Lisans alımları
- Otomasyon programları
- Bilgisayar donanım alımları (yazıcı, faks vb.)
- Bilgi işlem kapsamında yapılacak bakım onarım hizmeti alımları
- Bilgi işlem hizmetlerine ilişkin diğer mal ve hizmet alımları
- Teknolojik cihaz alımları (teknolojik eğitim materyalleri, projeksiyon vb.)

İdari ve Mali İşler Daire Başkanlığı

- Büro mefruşatı alımları
- Klima alım ve bakım onarımları
- Laboratuvar makine teçhizat alımları
- Laboratuvar cihaz alımları (Uygulama laboratuvarları)

Kütüphane ve Dokümantasyon Daire Başkanlığı

- Kitap alımları
- Süreli yayın alımları
- Gazete alımları

Sağlık Kültür ve Spor Daire Başkanlığı

- Öğrencilere yönelik düzenlenecek her türlü faaliyete ilişkin mal ve hizmet alımları
- Spor malzemesi, etkinlikler, öğrenci taşıma, yemek, sağlık hizmeti

Performans programı hazırlık çalışmalarında tüm birimler söz konusu destek hizmetlerine ilişkin taleplerini faaliyetler doğrultusunda ilgili Merkezi İdari Birimlere ileterek kaynak planlaması ve önceliklendirilmesi bu birimler tarafından yapılmakta ve performans bütçe hazırlıklarına dâhil



edilmektedir. Dolayısı ile genel yönetim giderleri kapsamında kalarak hedeflerle bağlantı kurulmasında zorluk yaşanacak bütçe kalemleri de hedeflerle ilişkilendirilebilmektedir.

Üniversitemizde performans programı hedeflerine ilişkin göstergeler hedefin ve göstergenin özelliğine göre; 3 aylık, 6 aylık ve yıllık olarak oluşturulmuş olup, 3'er aylık dönemler itibarıyla izlenmektedir. Tüm birimler tarafından 3'er aylık dönemlerin sonunda gösterge gerçekleşme rakamları ile varsa hedeften sapma nedenleri belirtilerek, Strateji Geliştirme Daire Başkanlığı tarafından sonuçlar konsolide edilmekte ve Rektöre raporlanmaktadır.

Söz konusu çalışmaların Üniversitemizin bütün birimlerinde ve bütün uygulamalarında içselleştirilmesi için büyük bir titizlikle çalışılmaktadır. Üniversitemizin 2014 yılı performans programında karşılaşılan güçlükler ile olumlu ve olumsuz değerlendirmeler 2015 yılı performans programı hazırlık çalışmaları kapsamında düzenlenen bilgilendirme toplantısında rapor olarak sunulmuş olup, 2015 yılında söz konusu uygulama problemlerinin giderilmesi için gerekli tedbirler azami ölçüde alınmaya çalışılmıştır. 2013 ve 2014 yıllarında yürütülen hedef ve sonuç odaklı çalışma tecrübesi bundan sonraki program dönemlerine katkı sağlayacak şekilde Üniversitemizin tüm çalışanlarında önemli bir farkındalık sağlamıştır.

Grafik 19'da görüleceği üzere Üniversitemiz 2015yılı Performans Programında yer alan 24 adet hedefe ilişkin olarak belirlenen 127 adet gösterenin 71 tanesinde %100 ve üzerinde, 24 tanesinde %70 ve üzerinde gerçekleşme sağlanmıştır. Performans düzeyi iyileştirilmesi gerektiği düşünülen hedeflerimizi dört ana başlık altında sınıflandırdığımızda;

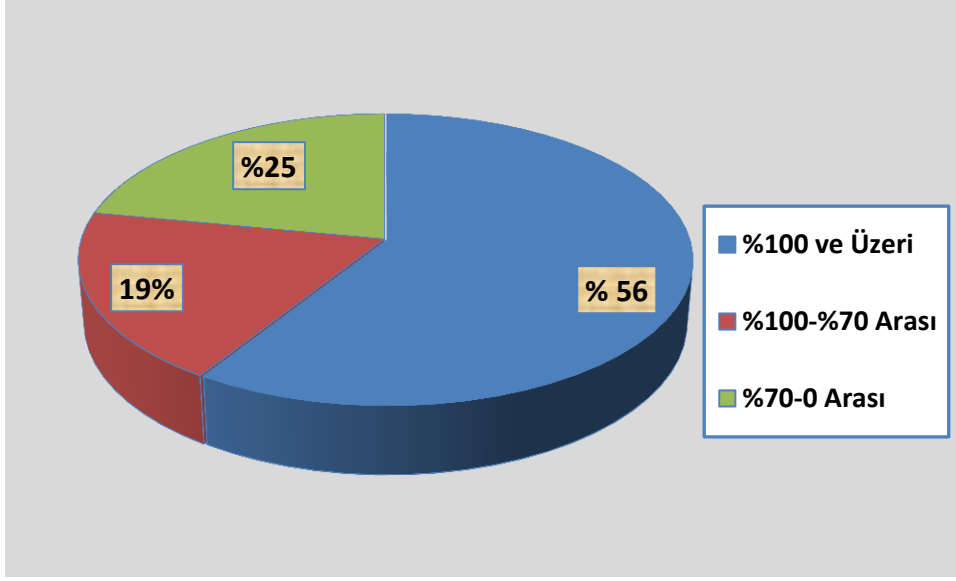
- Alt yapı ve bina yapım faaliyetleri,
- Spor tesislerinin yapım faaliyetleri,
- Personel eğitimi ve motivasyonuna yönelik çalışmaların ön plana çıktığı görülmektedir.

İyileştirilmesi gerektiği tespit edilen hedeflerin bir kısmının dış etkenlerden kaynaklandığı görülmekle birlikte, Üniversitemiz yapılanma sürecinde yapılan çeşitli yönetsel değişikliklerin uygulama sonuçlarının henüz etkin olarak görülememesinden kaynaklandığı değerlendirilmektedir. Performans sonuçları tablosunda da yer verildiği üzere, Üniversitemiz kampüs alanında uzun yıllardır devam eden hukuki süreç yapım faaliyetlerinde yaşanan gecikmenin en büyük nedenlerinden biri olmuştur. 2013 yılında başlanan ve 2014 yılında hız kazanan yapım faaliyetlerinin bundan sonraki süreçte hedeflenen şekilde gerçekleştirileceği öngörülmektedir.

2015 yılı performans programı, 2014 yılında performansı düşük olarak tespit edilen hedeflerin iyileştirilmesi için gerekli tedbirler öngörülerek hazırlanmış ve kamuoyu ile paylaşılmıştır.



Grafik 15. Performans Hedefi Gerçekleme Düzeyleri



4. PERFORMANS BİLGİ SİSTEMİNİN DEĞERLENDİRİLMESİ

Üniversitemizde stratejik plan ve performans programı sonuçlarının izlenmesi ve değerlendirilmesi için Yalova Üniversitesi Performans Yönetimi Bilgi Sistemi kullanılmaktadır. 2013 yılı içerisinde uygulamaya konulan yazılım çözümünde, birimler bazında hedef gerçekleştirme durumları takip edilebilmektedir. Bununla birlikte performans bütçeleme ile entegre çalışan sistem üzerinde birim ve faaliyet bazında bütçe ödenekleri ekonomik sınıflandırmanın dördüncü düzeyinde tahsis edilerek, harcama durumları her bir fatura ve /veya harcama belgesi itibarıyla ilgili faaliyet altına kayıt edilmektedir. Aynı şekilde yıl içerisinde gerçekleştirilen bütçe ekleme ve aktarma işlemleri de sistem üzerinden yapılmaktadır. Söz konusu uygulama ile tüm bütçe faaliyetlerinde hedefler doğrultusunda kaynak tahsisi ve kullanımı sağlanabilmektedir. Ayrıca tüm faaliyetlerde anlık raporlar oluşturularak şeffaflık ve saydamlık sağlanmaktadır.

Performans Yönetimi Bilgi Sisteminin yanı sıra yine 2013 yılında Yalova Üniversitesi İç Kontrol Yönetim Bilgi Sistemi de uygulamaya konulmuştur. Sistem üzerinde Üniversitemizin bütün süreçleri stratejik amaç ve hedeflerimizle ilişkilendirilerek, süreç sorumluları belirlenmiştir. Her bir sürece ilişkin risklerin tespit edilmesi, risklerin etki ve/ veya olasılığının azaltarak, amaç ve hedeflere ulaşma başarımız üzerindeki etkisinin kabul edilebilir bir seviyeye indirilmesinin sağlanması amacıyla, kontroller ve iyileştirme planları oluşturulmuş olup, yapılan uygulamalar İzleme ve Değerlendirme Kuruluna raporlanmaya başlanmıştır. Söz konusu çalışmaların tamamlanması ile performans ve risk yönetimi esaslı bir stratejik yönetim sisteminin Üniversitemizde hayata geçirilmesi hedeflenmektedir.



5. KURUMSAL KABİLİYET ve KAPASİTENİN DEĞERLENDİRİLMESİ

A. GÜÇLÜ YÖNLERİMİZ

- Yeniliklere ve gelişmeye açık bir üniversite olması,
- Yeni bir üniversite olması nedeniyle yapılanmanın günümüz şartlarına uygun olarak şekillendirilebilmesi,
- Üniversite birimlerinin döner sermaye kapsamlı hizmet üretme potansiyelinin yüksek olması,
- Genç bir öğretim elemanı ve idari kadroya sahip olması,
- Öğretim elemanlarının Üniversitemizde çalışma talebinin fazla olması,
- Yurtdışına en çok öğretim elemanı gönderen yeni üniversite olması,
- Yurtdışında eğitim gören öğretim üyesi sayısının yüksek olması,
- Proje sunan motivasyonu yüksek grupların bulunması,
- İdari personelin eğitim düzeyinin beklenen düzeyde olması,
- Yatay iletişime önem veren bir yönetim anlayışının olması,
- Türkiye’de, alanında ilk bölümlere sahip olması,
- Ar-Ge projelerinin gerçekleştiriliyor olması,
- Akademik çalışmalara gerekli desteğin sağlanması,
- Çağın gereklerine ve bölge gereksinimlerine uygun bölümlerin kurulması,
- Yurtdışı işbirlikleri konusunda çalışmalara önem veriyor olması,
- Melez mühendislik bölümlerinin olması,
- Staj olanaklarının yaygın olması,
- Deniz ve ormanlarla çevrili bir Yerleşke alanına sahip olması,
- İngilizce hazırlık eğitimine önem verilmesi,
- Eğitim materyallerinin yeterli sayıda ve nitelikte olması,
- Mevcut ve açılması planlanan bölümlerin, öğrencilerin iş bulabilmelerine olanak sağlayacak nitelikte olması,
- Aktif olarak çalışan ve bölgenin potansiyelini değerlendirebilecek araştırma merkezlerine sahip olması,
- Yaşam boyu eğitim faaliyetlerinin olması,
- YÜSEM’in Çalışma ve Sosyal Güvenlik Bakanlığı’ndan lisanslı, iş güvenliği sertifikası eğitimleri verebilmesidir.



B. ZAYIF YÖNLERİMİZ

- Alt yapı sorunlarının olması,
- Yeni bir üniversite kuruyor olmanın getirdiği zorluklar,
- Tanıtım eksikliği,
- Üniversite döner sermaye kaynaklarının yetersizliği,
- Öğrencilere yönelik sosyal ve sportif etkinlikler için yeterli tesis ve donanımına sahip olmaması,
- Akademik ve İdari personel için lojman bulunmaması,
- Üniversite birimlerinin dağınık durumda olması,
- Derslik sayısının yetersiz olması,
- Fiziki yapılanmanın henüz tamamlanamamış olması,
- Bilgi teknolojileri alt yapısı ve kaynaklarının yetersizliği,
- Kampus alanının çok lokasyonlu oluşunun internet alt yapısı ve kontrolüne imkân sağlamaması,
- İdari personele ilişkin yeterli hizmet içi eğitimlerin yapılamaması,
- İdari personel sayısının yetersizliği.

C. FIRSATLARIMIZ

- Üniversitemizin Türkiye'nin en önemli sanayi bölgesinde bulunması nedeniyle sanayi üniversite işbirliği imkânına sahip olması,
- Sosyal ve kültürel açılarından gelişmiş bir bölge olan Marmara Bölgesi'nde bulunması,
- Çevre illerdeki üniversitelerin, sanayi kuruluşlarının ve araştırma merkezlerinin sayısının yüksek olması,
- Bölgeye ve İstanbul, Bursa, Kocaeli gibi büyükşehirlere ulaşım imkânlarının gelişmiş olması,
- Sağlık ve deniz turizminin yaygın olduğu bölge içinde yer alması,
- Çevresindeki sanayi kuruluşları içerisinde tersanelerin de yer alması,
- İstanbul, Bursa ve İzmit gibi Türkiye'nin en gelişmiş illeri arasında bulunması,
- Yalova'nın gelişmekte olan bir il olması,
- Çevre illerdeki büyük üniversitelerin deneyimli akademik personeline ulaşabilme imkânına sahip olması,



- AB eğitim programları ve diğer uluslararası projeler çerçevesinde yurt dışındaki üniversiteler ile öğrenci ve öğretim üyesi değişimi olanaklarının artması,
- Yükseköğrenime olan talebin sürekli artması,
- Gelişen teknolojik imkânlar yoluyla bilgi kaynaklarına erişim olanaklarının artması,
- SAN-TEZ, TÜBİTAK, AB vb. projelere kurumların daha fazla destek sağlaması,
- Üniversitelerin bilgiyi ticarileştirme potansiyelinin artması,
- Yalova'nın sosyo-ekonomik gelişmişlik düzeyinde Türkiye sıralamasında ilk 10'da yer alması,
- Eğitimde AB standartlarına uyma zorunluluğunun olması,
- Öğretim görevlisi ve öğrenciler açısından arz-talep sıkıntısı yaşanmayacak olması,
- Bölgemizde ve ilimizde Sanayi ve Tarım sektörünün birlikte bulunması nedeniyle öğrencilerin teorik bilgilerini pratiğe dönüştürebilmesi imkânının bulunması,
- Eğitim altyapısının güçlü olduğu bir bölgede olması
- Bilimsel düzeyde kurumsal işbirliği yapma imkânının fazlaca olması, sosyal ve kültürel açılarından gelişmiş bir bölge olan Marmara Bölgesi'nde bulunmasıdır.

D. TEHDİTLERİMİZ

- Yalova'nın deprem bölgesinde bulunması,
- Yalova halkının ve iş adamlarının üniversitenin yapılanmasında kayıtsız kalmaları,
- Emekli nüfusun yüksek olduğu bir kent olması nedeniyle, bazı kesimlerin şehrin büyümesine isteksiz olmaları,
- Rekabet etmesi gereken çok sayıda iyi üniversiteye komşu olması,
- Şehrin küçük olmasının getirdiği olumsuzluklar,
- Şehir içi ulaşımın yetersiz olması,
- Birçok özel üniversite kurulması nedeniyle hayırseverlerin yardımlarının bu kesime kayması,
- Ülkemizde sayısı artan üniversitelere Merkezi Yönetim Bütçesinden gerekli maddi kaynağın sağlanmaması/finansal kaynağın yetersiz olması,
- Artan özel üniversite sayısı ile birlikte bu üniversitelerde ücret ve benzeri olumlu şartlar nedeni ile öğretim elemanlarının devlet üniversitelerinden uzaklaşması,
- Başarılı öğrencilerin ilk tercihlerinde büyük şehirlerdeki üniversiteleri tercih etmeleri,
- Nitelikli personel konusunda karşılaşılan zorluklar ve bu zorlukların kısa sürede telafi edilememesi,
- Kredi Yurtlar Kurumu'na ait Öğrenci Yurtlarının ve diğer barınma imkânlarının yetersizliği,



- Yabancı Dil Eğitiminin kalitesini artırmaya yönelik düzenlemelerin olmaması,
- Mesleki Eğitimde uygulamalı eğitim imkânlarına ilişkin bir sistemin getirilmemiş olması,
- Performansa dayalı bir esnek çalışma sistemi için kanuni düzenlemelerin bulunmaması,
- Akademik faaliyetlerin performansını değerlendirebilecek standartlaşmış mekanizmaların olmamasıdır.

E. DEĞERLENDİRME

Günümüzde; ülkenin gerek duyduğu nitelikli insan gücünün yetiştirilmesinde, bilginin üretilmesinde ve topluma hizmette önemli bir aktör olan yükseköğretim kurumlarının ulusal ve uluslararası eğitsel, sosyal, ekonomik ve teknolojik değişmelere ayak uydurmaları bir zorunluluk haline gelmiştir. Bu kapsamda; Üniversitemizin gelişmeye açık yönlerinin iyileştirilerek hedeflenen seviyeye ulaşabilmesi için; eğitim öğretim, bilimsel araştırma/yayın ve kamu hizmeti fonksiyonlarına ilişkin öncelikli amaç ve hedeflerinin yer aldığı Yalova Üniversitesi 2013-2017 Stratejik Planı 2013 yılı itibariyle yürürlüğe girmiş konulmuştur.

Üniversitemiz Stratejik Planında;

- Eğitim-öğretim faaliyetlerinin evrensel kabul görmüş yetkinliklere ulaştırılması için niteliğinin artırılması, ulusal ve uluslararası hareketliliğinin desteklenmesi, disiplinlerarası eğitim çeşitliliğinin sağlanması,
- Bilimsel araştırma ve yayın faaliyetlerinin, ulusal ve bölgesel ihtiyaçları dikkate alacak şekilde gerçekleştirilmesi,
- Bilimsel araştırma projelerinin ve Ar-Ge faaliyetleri kapsamında yapılacak çalışmaların uygulamaya yönelik alanlar dikkate alınarak sürdürülmesi bu amaçla üniversite-sanayi iş birliklerinin artarak devam ettirilmesi,
- Üniversitelerin buldukları bölgenin sosyo-kültürel gelişmesine de etkin destek olmasının gerekliliği bilinci ile topluma yönelik hizmetlerin artırılması ve çeşitlendirilmesi,
- İstihdam edilebilirliğin artırılması ve hayat boyu öğrenme bilincinin aşılması amacıyla verilen sertifikalı eğitim programlarının ve dezavantajlı gruplara yönelik olarak düzenlenen etkinliklerin artırılması temel öncelikler olarak belirlenmiştir.



Yukarıda sayılan stratejilerin yanı sıra Üniversitemiz fiziki imkânlarının eğitim-öğretim ile bilimsel araştırma faaliyetlerine etkin bir biçimde destek olacak şekilde oluşturulması en temel hedeflerimiz arasında yer almaktadır. Bu kapsamda; Üniversitemize tahsis edilen kaynakların %70'e yakını eğitim binaları, sosyal ve kültürel mekânlar ile merkezi araştırma laboratuvarının inşası için ayrılmıştır.

Üniversitemizin en büyük sorunlarından biri olan fiziki yapılanma sürecinin tamamlanması ile birlikte, Yalova Üniversitesi bilginin üretilmesi ve paylaşılmasına yönelik eğitim-öğretim ve bilimsel araştırma faaliyetlerini en etkin şekilde yerine getirebilecek ve bu yolla kendisinden beklenen faydayı azami düzeyde sağlayabilecektir.

Üniversitemizde devam eden stratejik yönetim, performans esaslı bütçeleme, iç kontrol ve risk yönetimi çalışmaları, kurumsal yönetim sisteminin en önemli araçlarındandır. Söz konusu sistemlerin birbirleri ile uyumlaştırılması ve tüm faaliyetlerimizde etkin bir yönetim aracı olarak kullanılmasına ilişkin çalışmalarımız devam etmektedir. Kurum içinde yatay ve dikey iletişimi sağlayan yönetim bilişim sistemlerinin oluşturulması söz konusu kurumsal yapının en büyük destekleyicisidir.

Tüm faaliyetlerde şeffaflık ve hesap verilebilirliğin, kaynak kullanımında etkinliğin ve verimliliğin sağlanması, Üniversitemizin misyon ve vizyonun gerçekleştirilmesi için kayda değer bir çaba harcayan tüm yönetici ve personelimiz ile yeni kamu yönetimi anlayışı ile ulusal ve uluslararası bilimsel, akademik, kültürel ve sosyal dinamikler çerçevesinde akademik ve idari faaliyetlerin yürütülmesine devam edilecektir.



ÖNERİ ve TEDBİRLER

- Üniversitemizin yer aldığı bölgenin Ülkemizin en gelişmiş bölgesi ve nüfus yoğunluğunun en fazla olduğu bölge olmasının da etkisiyle sahip olduğu hızlı bir büyüme trendine paralel bütçe ödenekleri ve personel istihdamı sağlanmalıdır.
- Üniversitemizin kuruluşundan yaklaşık üç sene sonra yerleşke alanına sahip olması ve bu nedenle inşa faaliyetlerine başlanacağı için üç senelik bir öğrenci ve personel artışından kaynaklanan ihtiyacın karşılanabileceği oranda yatırım ödenekleri Üniversitemize tahsis edilmelidir.
- Stratejik Planın ve Performans Planının uygulanmasında etkinliğin sağlanabilmesi için Üniversitelerin faaliyetlerine yönelik olarak standart performans göstergeleri belirlenmeli ve uygulanması sağlanmalıdır.
- Üniversitemizin insan kaynakları yönetiminin çağdaş yönetim ilkelerine uygun olarak uygulanabilmesi için gerekli hukuki düzenlemelerin yapılması gerekmektedir.
- Üniversitemiz açısından gözlemlenebilecek, kısa vadede giderilmesi mümkün olan belli başlı eksiklikleri iki ana grupta toplayabiliriz: Fiziki imkânların yetersizliği ve teknolojik altyapının geliştirilmesi ihtiyacıdır. Bu süreçte Bilgi-İşlem altyapısı ve hizmetleri geliştirilmeli ve ayrıca tüm birimlerimizce otomasyon yazılımları daha yaygın kullanılmalıdır.
- Veri tabanı ve dijital hizmetlerin sağlıklı bir şekilde verilebilmesi ve kütüphane teknik hizmetlerinin genişletilmesi adına nitelikli personel açığının kapatılması gerekmektedir.
- Öncelikli araştırma alanları belirlenerek, ülke ekonomisine ve toplumsal sorunların giderilmesine katkıda bulunacak tez ve projelere yönelik kapsamlı bir planlama yapılmalıdır. Yine bu çalışmaların arttırılması da bu planın gündemi olmalıdır.
- Tez çalışmalarının BAP Koordinasyon birimince desteklenmesi ve tezlerin uluslararası nitelikte saygın dergilerde yayınlanması sağlanmalıdır.
- Üniversitemizin mevcut mekân sorununun farkında olmakla birlikte, öğrenciler için sosyal, kültürel ve sportif aktiviteler arttırılmalı ve buna yönelik maddi destekler de sağlanmalıdır.
- Üniversitemiz ve paydaşları arasındaki ilişkiyi geliştirmeye ve tanıtıma yönelik sanatsal, kültürel, sosyal ve eğitsel etkinliklerin gerçekleştirilmesi gerekmektedir.



- Araştırma Merkezlerinin etkinliğinin artırılması amacıyla, gerekli alt yapının oluşturulması ve yeterli personel istihdamının sağlanması gerekmektedir.
- İç kontrol ve risk yönetimi çalışmaları proje takvimi içerisinde tamamlanarak, risk yönetim sisteminin tüm birim ve süreçlerimizde etkin bir yönetim araç olarak kullanılması sağlanmalıdır.
- İç Kontrol ve risk yönetimi çalışmalarında elde edilen bulgular neticesinde oluşturulan risk eylem planları tüm birim yöneticileri ve personelce titizlikle takip edilmeli, uygulanmalı ve raporlanmalıdır.
- Üniversitemizin yatay ve dikey fonksiyonları arasında maddi ve maddi olmayan bütün kaynak ve faaliyetlere ilişkin doğru, tam ve zamanında raporlama imkanı sağlayacak yönetim bilişim sistemleri oluşturulmalıdır.
- Üniversitemiz, sosyal, sportif ve kültürel tesislerinin yapımı mümkün olan en kısa sürede tamamlanarak, öğrenci ve personelimizin hizmetine sunulmalıdır.
- Merkezi araştırma laboratuvarı ile eğitim binalarının inşaa faaliyetleri bütçe imkanları ve yatırım programı ödenekleri doğrultusunda tamamlanarak, eğitim ve araştırma faaliyetleri için gerekli fiziki ve teknolojik alt yapı tesis edilmelidir.
- Personel motivasyonun ve kurumsal bağlılığının, personelin yetenek ve yetkinliklerinin geliştirilmesine ilişkin insan kaynakları stratejileri üretilmeli, personeler yönelik eğitim, seminer, toplantı vb organizasyonlar düzenlenmelidir.
- Akademik bilgi alışverişinin ve paylaşımın sağlanması amacıyla ulusal ve uluslararası sempozyumlar organize edilmelidir.



EK 1. ÜST YÖNETİCİNİN İÇ KONTROL GÜVENCE BEYANI

İÇ KONTROL GÜVENCE BEYANI^[1] ^[2] ^[3]

Üst Yönetici olarak yetkim dâhilinde;

Bu raporda yer alan bilgilerin güvenilir, tam ve doğru olduğunu beyan ederim.

Bu raporda açıklanan faaliyetler için bütçe ile tahsis edilmiş kaynakların, planlanmış amaçlar doğrultusunda ve iyi mali yönetim ilkelerine uygun olarak kullanıldığını ve iç kontrol sisteminin işlemlerin yasallık ve düzenliliğine ilişkin yeterli güvenceyi sağladığını bildiririm.

Bu güvence, üst yönetici olarak sahip olduğum bilgi ve değerlendirmeler, iç kontroller gibi bilgim dahilindeki hususlara dayanmaktadır.

Burada raporlanmayan, idarenin menfaatlerine zarar veren herhangi bir husus hakkında bilgim olmadığımı beyan ederim. (YALOVA / 29.02.2016)

Prof.Dr. M. Niyazi ERUSLU

Rektör

[1] Üst Yönetici tarafından imzalanan iç kontrol güvence beyanı birim faaliyet raporlarına eklenir.

[2] Yıl içinde üst yönetici değişmişse “benden önceki yönetici/yöneticilerden almış olduğum bilgiler” ibaresi de eklenir.

[3] Üst Yöneticinin herhangi bir çekincesi varsa bunlar liste olarak bu beyana eklenir ve beyanın bu çekincelerle birlikte dikkate alınması gerektiği belirtilir.



EK 2. MALİ HİZMETLER BİRİM YÖNETİCİSİNİN BEYANI

MALİ HİZMETLER BİRİM YÖNETİCİSİNİN BEYANI

Mali Hizmetler Birim Yöneticisi^[4]olarak yetkim dâhilinde;

Bu idarede, faaliyetlerin mali yönetim ve kontrol mevzuatı ile diğer mevzuata uygun olarak yürütüldüğünü, kamu kaynaklarının etkili, ekonomik ve verimli bir şekilde kullanılmasını temin etmek üzere iç kontrol süreçlerinin işletildiğini, izlendiğini ve gerekli tedbirlerin alınması için düşünce ve önerilerimin zamanında üstyöneticiye raporlandığını beyan ederim.

İdaremizin 2015 Yılı Faaliyet Raporunun “III/A. Mali Bilgiler” bölümünde yer alan bilgilerin güvenilir, tam ve doğru olduğunu teyit ederim. (Yalova / 29.02.2016)

Dr. Hakan BAKKAL

Strateji Geliştirme Daire Başkanı

[4] Strateji Geliştirme Başkanlıklarında başkan, strateji geliştirme daire başkanlıklarında daire başkanı, strateji geliştirme ve mali hizmetlerin yerine getirildiği müdürlüklerde müdür, diğer idarelerde idarelerin mali hizmetlerini yürüten birim yöneticisi.